

Relatório Técnico

Junho / 2022

Associação Mahatma Gandhi

Contrato de Gestão

Nº 73/2019



PREFEITURA MUNICIPAL DE
ARAÇATUBA



SAÚDE E EDUCAÇÃO É ASSIM QUE SE FAZ!

Equipe Institucional “Mahatma Gandhi” em Araçatuba/SP

Diretora Técnica: Léa Lofego Garcia

Diretor Administrativo: Enel Rogério Canêo

Equipe Técnica:

Ana Cláudia Gomes da Rocha Francisco – Educadora Permanente

Dayana Neves Maurílio Tada – Supervisora de Assistência Farmacêutica

Gabriela Peres Teruel – Gerente de Especialização Técnica

Jéssica Faria Barbosa - Gerente de Especialização Técnica

Luís Felipe Pupim dos Santos – Coordenador Odontológico

Naiara da Silva Campos Albino - Gerente de Especialização Técnica

Bruno Marolato Danilucci - Coordenador Médico

Thamiris Naiasha Minari Ramos – Sanitarista

Vanessa Berbel Paupitz – Gerente de Especialização Técnica

Equipe Administrativa:

Albertina da A. Gomes Ribeiro – Auxiliar Administrativo

Aline Kojima Santana Santos – Auxiliar Administrativo

Amanda Oliveira Padilha Ferreira – Analista de RH

Amanda da Rocha Rodrigues – Assessoria de comunicação

Andre Luis Martins da Silva – Técnico segurança do trabalho

Beatriz Silvério Pereira – Analista Financeiro

Elaine Fernanda Galvão Ferreira – Auxiliar Administrativo

Clelia Cristina Bonetto Tambolim Raffa - Recepcionista

Isabela Murakami Vieira Cassiano – Auxiliar Administrativo

Jeovan Paulo de Souza – Encarregado de Transportes

José Geraldo Maziero Junior – Supervisor de T.I.

Juliana Andreole Cardoso – Analista de Manutenção

Leide Mauricio da Silva – Auxiliar de Higiene e Limpeza

Maiara Aparecida Santos Gomes – Analista Financeiro

Vanessa Pereira do N. Alves – Analista de RH

Suzele Silva Mazaro Costa – Auxiliar Administrativo

Sumário

Página

1. Introdução	3
2. Apresentação do Relatório Técnico Mensal	3
3. O território e a análise da situação de saúde	4
3.1. Perfil Demográfico e Socioeconômico	6
3.2. Perfil Epidemiológico e Condições de Saúde	9
3.3. Perfil Ambiental e Saneamento Básico	10
4. Rede Assistencial da Atenção Básica	16
6. Produção Mensal Consolidada – Indicadores de Qualidade	18
6.1 Programa Previne Brasil – Indicadores de desempenho APS	20
6.2 Capitação Ponderada - Cobertura populacional por Unidade de Saúde	23
6.3 Produção Mensal na Atenção Básica - Indicadores Quantitativos	25
6.3.1 Informatiza Prontuário eletrônico.....	25
6.3.2 Metas Assistenciais	26
6.3.3 Programa Saúde na Hora.....	28
7.1 Produção Mensal por Unidade de Saúde	28
8. Produção Mensal por Núcleo Ampliado de Saúde da Família	53
09. Qualidade da informação e demais atendimentos	54
10. SISPACTO	55
11. Ouvidoria	55
12. Atualização de cadastro no Sistema de Informação CNES	56
13. Reformas e Manutenção	80
14. Vacinação contra a COVID - 19	81
15. Conclusão e Considerações.....	81

1. INTRODUÇÃO

A Associação Mahatma Gandhi, também designada Hospital Mahatma Gandhi, foi criada como Organização Social de Saúde (OSS), com o objetivo de fazer gestão compartilhada com os setores públicos, em busca de melhor qualidade dos serviços prestados na saúde da população.

A OSS Mahatma Gandhi é uma associação civil de direito privado, sem fins lucrativos e declarada como entidade filantrópica na área de saúde. Tem sede no município de Catanduva – SP (Rua Duartina, nº 1.311, Vila Soto, CEP 15810-150), está inscrita no CNPJ/MF sob o nº 47.078.019/0001-14 e representada pelo Diretor Presidente Dr. Luciano Lopes Pastor.

A instituição recebeu o Certificado de Entidades Beneficentes de Assistência Social (CEBAS), concedido pelo Governo federal às associações que prestam serviços nas áreas de educação, assistência social ou saúde. O Hospital Mahatma Gandhi também recebeu certificação e selo Conviver de “Instituição com Gestão Socialmente Responsável”.

O Hospital e a Associação Mahatma Gandhi primam pela qualidade na promoção da saúde, transparência e respeito nos serviços prestados, buscando sempre eficiência e humanização. A principal missão é de oferecer soluções nas áreas da Saúde e da Assistência Social, prezando pelo bem-estar de seus profissionais e pela humanização no atendimento da população, contribuindo para a melhoria dos serviços públicos de saúde no Brasil.

Em outubro de 2019, a Secretaria Municipal de Saúde de Araçatuba-SP (SMSA) firmou o contrato de gestão da Atenção Básica com a Associação Mahatma Gandhi, sob os termos de contrato nº 73/2019, chamada pública 05/2019. Desde então, os serviços de saúde são geridos pela instituição e serão apresentados neste documento.

2. Apresentação do Relatório Técnico Mensal

Este documento traz um panorama geral da Atenção Básica no município de Araçatuba – SP em junho de 2022, com gestão sob responsabilidade da “Associação Mahatma Gandhi”.

O relatório técnico é um importante instrumento de análise da situação de saúde da população e um método de planejamento de ações estratégicas e

prioritárias por parte da Secretaria Municipal de Saúde de Araçatuba e da Organização Social em Saúde. As principais informações que serão apresentadas a seguir envolvem:

- a) Descrição das atividades desenvolvidas pela Estratégia Saúde da Família (ESF) nas Unidades Básicas de Saúde do município, em junho de 2022;
- b) Análise da situação de saúde no território;
- c) Monitoramento das metas e indicadores de saúde pactuados no âmbito do contrato de gestão firmado entre SMSA e OSS Mahatma Gandhi.

Os dados aqui descritos são extraídos dos seguintes sistemas de informação: Assessor Público (Grupo Assessor), Estratégia Eletrônica do Sistema Único de Saúde (E-SUS), Instituto Brasileiro de Geografia e Estatística (IBGE - 2019), sistema E-Gestor e Sistema GIGA.

O Sistema GIGA e o sistema E-SUS são as principais fontes de dados referentes às produções realizadas pelas Equipes da Estratégia da Saúde da Família. Os relatórios com os dados socioeconômicos e sanitários informados pelos munícipes durante os cadastros individuais e domiciliares, realizados pelos Agentes Comunitários de Saúde das unidades, são emitidos somente do E-SUS.

Em razão do sistema GIGA não apresentar todos os relatórios necessários para o monitoramento dos indicadores de saúde, os indicadores que não possuem relatórios no sistema são utilizados dados dos relatórios do sistema E-SUS, especificamente em relação ao Programa Previne Brasil não temos dados que informam de acordo com o cálculo previsto no programa, nem no sistema do ministério da saúde e nem no sistema local, visto que esse dado é disponibilizado quadrimestralmente pelo ministério da saúde, com isso os dados informados para o Previne Brasil serão parâmetros para possíveis análises.

3. O território e a análise da situação de saúde

O município de Araçatuba está localizado no noroeste do Estado de São Paulo, com uma área territorial de 1.167 km² e apresenta uma população estimada de 197.016 habitantes, segundo o IBGE (2019).

O clima do município é tropical semiúmido, com verões longos e quentes, e invernos curtos e secos. Segundo a Fundação SEADE – Sistema Estadual de

Análise de Dados (2010), o município conta com infraestrutura urbana com ótimos indicadores para coleta de lixo, abastecimento de água e esgoto sanitário.

A região administrativa de Araçatuba compreende 40 municípios, com 673 mil habitantes. Araçatuba é sede administrativa do Departamento Regional de Saúde II e referência em alta complexidade para toda região.

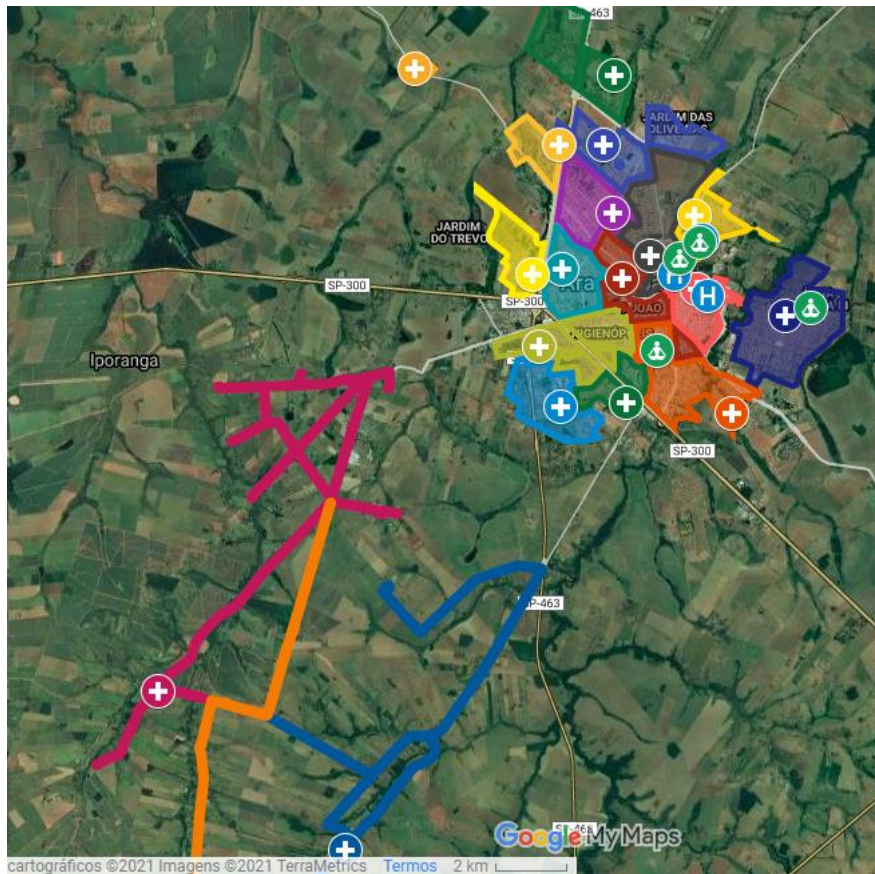
A Atenção Básica em Saúde de Araçatuba, sob gestão da OSS Mahatma Gandhi, é composta por 45 Equipes de Saúde da Família (ESF), 25 Equipes de Saúde Bucal (ESB) de 40h e 1 Equipe de Saúde Bucal (ESB) de 20h, e 4 Núcleos Ampliados de Saúde da Família e Atenção Básica (NASF-AB).

Para facilitar o planejamento da saúde à nível da Atenção Primária, o processo de territorialização do município foi articulado e atualizado justamente para organizar e mapear os serviços de saúde que se encontram nas áreas de abrangência de cada território em questão.

A Atenção Básica realizou uma a territorialização do município, baseada no processo de integração entre Atenção Básica e Vigilância em Saúde. Essa distribuição do território facilita, principalmente, o processo de trabalho e o olhar sobre o território de atuação dos agentes comunitários de saúde e agentes de combate às endemias.

O **mapa 1** está atualizado e traz o município de Araçatuba (perímetro urbano e rural) dividido por área de abrangência das unidades de saúde.

Mapa 1. Município de Araçatuba com delimitação do território por Unidades de Saúde.



Fonte: GOOGLE EARTH [Município de Araçatuba com delimitação do território por Unidades de Saúde].
Nota: Edição realizada em 12/08/2020.

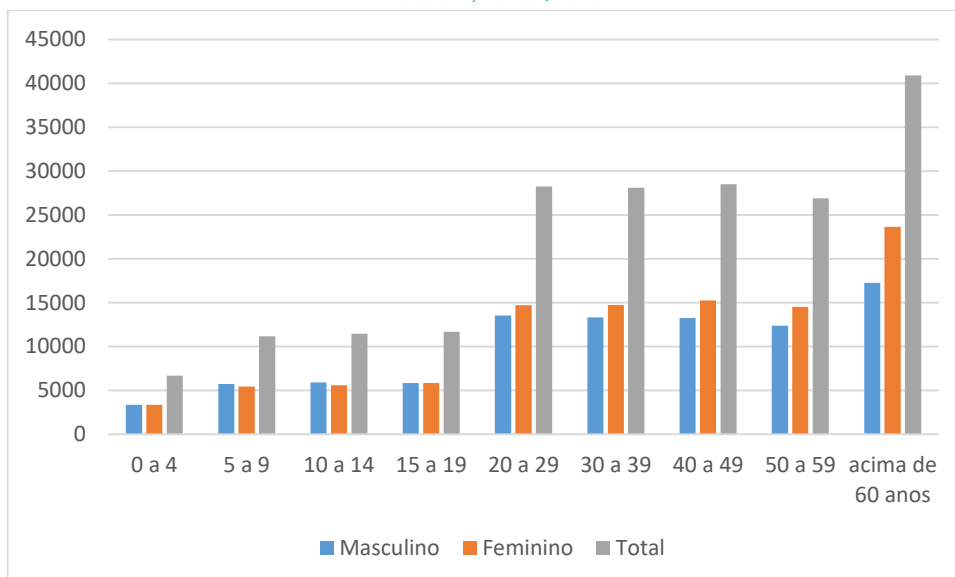
A análise de situação de saúde apresentada neste relatório engloba o perfil demográfico, o perfil epidemiológico com principais condições de saúde da população e o perfil ambiental (saneamento básico) do município de Araçatuba-SP. Todos os dados para o diagnóstico situacional foram extraídos da Estratégia Eletrônica do Sistema Único de Saúde (E-SUS), sendo a maior parte classificada como dado auto referido e informado pelos munícipes cadastrados. Os dados serão atualizados quadrimestralmente ou conforme a necessidade.

3.1. Perfil Demográfico e Socioeconômico

O perfil demográfico apresenta informações essenciais para a análise dos diferentes aspectos de uma determinada população. A seguir, serão apresentadas a distribuição da população por sexo e por principais grupos de faixas etárias (gráfico 1) e a pirâmide etária do município (gráfico 2).

O **gráfico 1** apresenta uma divisão estratégica e pode ser usada para planejar ações voltadas para a saúde da criança, do adolescente, do adulto e do idoso, considerando diferentes linhas de cuidado para cada grupo.

Gráfico 1. Perfil Demográfico do município de Araçatuba

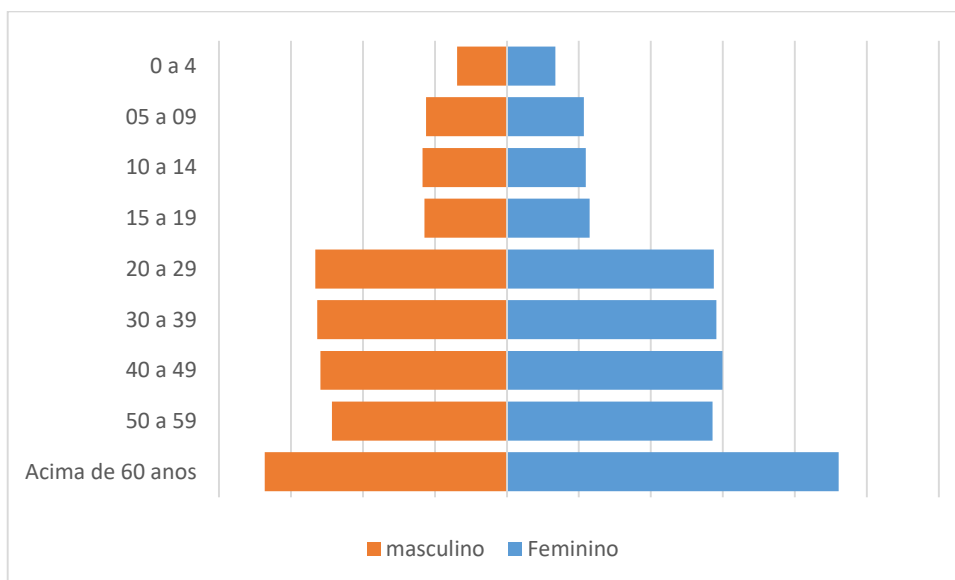


Fonte: Estratégia Eletrônica do Sistema Único de Saúde (E-SUS). Abril de 2022.

O **gráfico 2**, mostra a pirâmide etária da população que reside no município de Araçatuba. Os dados referentes aos grupos etário e divisão por sexo, serão apresentados em valores percentuais para facilitar a interpretação.

A base da pirâmide representa a população idosa do município, e o topo a população jovem. Uma pirâmide, como a representada, indica uma maior expectativa de vida e uma população mais idosa. A maior parte da população cadastrada na Atenção Básica está nos idosos.

Gráfico 2. Pirâmide Etária dos residentes em Araçatuba



Fonte: Estratégia Eletrônica do Sistema Único de Saúde (E-SUS). abril de 2022.

O perfil socioeconômico revela informações referentes ao nível de escolaridade e a situação no mercado de trabalho da população residente no município de Araçatuba.

Na **tabela 1**, encontra-se o nível de escolaridade da população geral do município. A pergunta realizada para a população durante o cadastro individual era “Qual é o curso mais elevado que frequenta ou frequentou?”. No entanto, o número de pessoas que não informaram o nível de escolaridade é alto, o que dificulta interpretar a real situação em Araçatuba.

Tabela 1. Descrição do nível de escolaridade e alfabetização no município

Descrição	Quantidade	Percentual
Creche/ Pré-Escola/ Classe de Alfabetização	5.213	2,7%
Ensino Fundamental	29.340	15,1%
Ensino Fundamental Completo	7.847	4,1%
Ensino Fundamental especial ou EJA	4.263	2,2%
Ensino Médio	22.493	11,6%
Ensino Médio especial ou EJA	1.991	1,0%
Superior, especialização, pós-graduação	10.217	5,3%
Alfabetização para adultos	103	0,1%
Nenhum	59.329	30,6%
Não informado	52.891	27,3%

Fonte: Estratégia Eletrônica do Sistema Único de Saúde (E-SUS). Abril de 2022.

Conhecer a situação de uma determinada população no mercado de trabalho pode colaborar para a análise socioeconômica e identificação de partes da população que necessitam de maior atenção de políticas públicas voltadas para a área de emprego, saúde, educação e proteção social. A **tabela 2** mostra a descrição, número e percentual de cada situação no mercado de trabalho dos municípios de Araçatuba.

Tabela 2. Descrição da situação no mercado de trabalho

Descrição	Quantidade	Percentual
Empregador	699	0%
Assalariado com carteira de trabalho	27915	14%
Assalariado sem carteira de trabalho	2424	1%
Autônomo com previdência social	4057	2%

Autônomo sem previdência social	4240	2%
Aposentado/Pensionista	13128	7%
Desempregado	2625	1%
Não trabalha	22224	11%
Serviço Público/Militar	239	0%
Outro	66919	35%
Não informado	49217	25%
Total de Questionários	699	0%

Fonte: Estratégia Eletrônica do Sistema Único de Saúde (E-SUS). Abril de 2022.

3.2. Perfil Epidemiológico e Condições de Saúde

O perfil epidemiológico analisado mostra um panorama geral dos hábitos e estilos de vida e das principais condições de saúde da população de Araçatuba.

As condições de saúde foram referidas pelos cidadãos durante o cadastro individual e visitas domiciliares dos agentes de saúde e estão apresentadas na **tabela 3**. No entanto, grande parte dos entrevistados não informaram sobre suas situações gerais de saúde, o que pode indicar possível subdiagnóstico das condições aqui apresentadas, como hipertensão arterial sistêmica e diabetes.

Tabela 3. Condições e situações de saúde da população de Araçatuba

Hábitos e Estilos de Vida	Qtd.	Percentual
Tabagismo	7.521	3,9%
Uso de álcool	2.166	1,1%
Uso de outras drogas	663	0,3%
Acima do peso/obesidade	9.264	4,8%
Condições de saúde gerais	Qtd.	Percentual
Acamado	550	0,3%
Gestante	1.592	0,8%
Em situação de rua	370	0,2%

Doenças crônicas	Qtd.	Percentual
Hanseníase	75	0,0%
Tuberculose	96	0,0%
Diabetes	10.673	5,5%
Hipertensão arterial	29.229	15,1%
Acidente Vascular Cerebral	1.256	0,6%
Neoplasia	1.350	0,7%
Doença respiratória (incluindo asma, enfisema e doença pulmonar obstrutiva crônica)	1.536	0,8%
Doença cardíaca (incluindo insuficiência cardíaca)	2.078	1,1%
Doença renal (incluindo insuficiência renal)	971	0,5%

Fonte: Estratégia Eletrônica do Sistema Único de Saúde (E-SUS). Abril de 2022.

3.3. Perfil Ambiental e Saneamento Básico

O perfil ambiental apresenta dados referentes à situação do saneamento básico e moradia da população residente no município de Araçatuba. Conhecer a situação do abastecimento de água, destino do lixo, esgotamento sanitário, disponibilidade de energia elétrica e condições de moradia é de extrema importância para evidenciar quais áreas carecem de ações prioritárias de saneamento. Os dados estão descritos nas **tabelas 4, 5, 6 e 7 e gráficos 3, 4 e 5** e também estão presentes no E-SUS. Muitas condições não foram informadas pelos munícipes, dificultando a análise situacional. No total 113.480 munícipes responderam as questões abaixo.

Tabela 4. Descrição da situação de saneamento básico e moradia

Disponibilidade de energia elétrica	Qtd.	Percentual
Sim	73.805	63,8%
Não	10.665	9,2%
Não informado	31.249	27%
Água para consumo no domicílio	Qtd.	Percentual
Filtrada	16.392	14,2%

Fervida	78	0,1%
Clorada	21.476	18,6%
Mineral	985	0,9%
Sem tratamento	61.171	52,9%
Não informado	15.617	13,5%

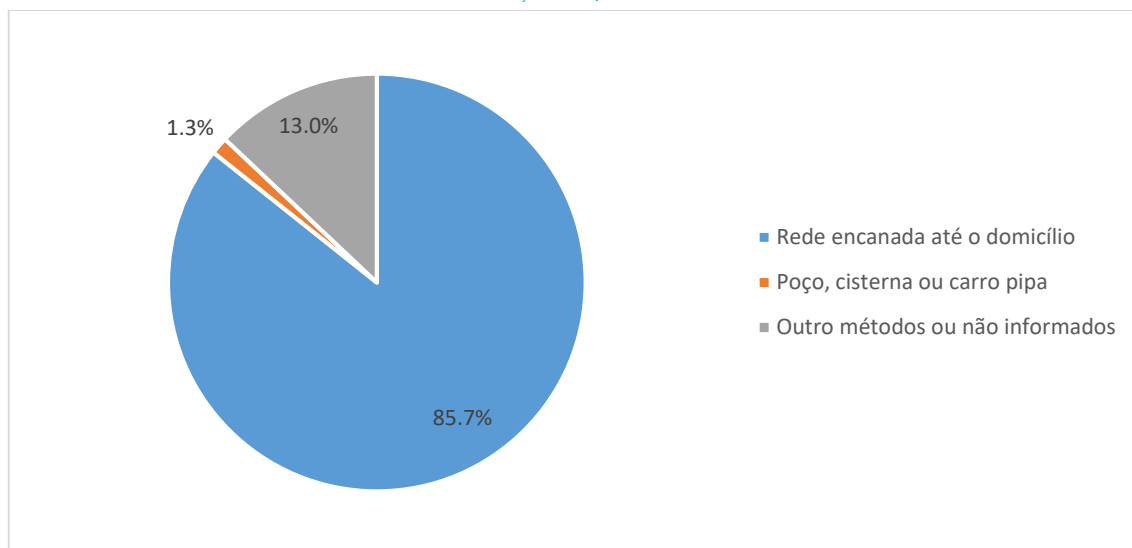
Fonte: Estratégia Eletrônica do Sistema Único de Saúde (E-SUS). Abril de 2022.

Tabela 5. Perfil do abastecimento de água por UBS. Percentual de indivíduos que informaram abastecimento de água por:

Unidade	Rede encanada	Poço, cisterna ou carro pipa	Outros	Não informaram
Águas Claras	81,0%	0,1%	0,1%	18,8%
Alvorada	90,1%	0,1%	0,1%	9,7%
Atlântico	91,8%	0,0%	0,0%	8,2%
Centro	72,2%	0,0%	0,0%	27,7%
Dona Amélia	88,8%	0,0%	0,0%	11,1%
Iporã	95,8%	0,1%	0,1%	4,0%
Jacutinga**	16,0%	74,5%	0,0%	9,5%
Maria Tereza	88,5%	0,0%	0,0%	11,4%
Morada	89,2%	1,2%	0,1%	9,5%
Pedro Perri	80,8%	0,2%	0,1%	18,9%
Planalto	64,4%	0,0%	0,0%	35,6%
São José	87,3%	0,1%	0,0%	12,6%
São Vicente	84,5%	0,1%	0,0%	15,5%
Taveira**	53,0%	44,2%	1,0%	1,7%
Turrini	96,8%	0,1%	0,1%	3,0%
TV	87,9%	0,2%	0,2%	11,6%
Umuarama	94,1%	0,1%	0,1%	5,8%
Umuarama 2	85,7%	0,0%	0,0%	14,3%
Total	85,7%	1,3%	0,1%	12,9%

Fonte: Estratégia Eletrônica do Sistema Único de Saúde (E-SUS). Abril de 2022. **Diferença no perfil sanitário da zona rural.

Gráfico 3. Perfil do abastecimento de água nos domicílios.



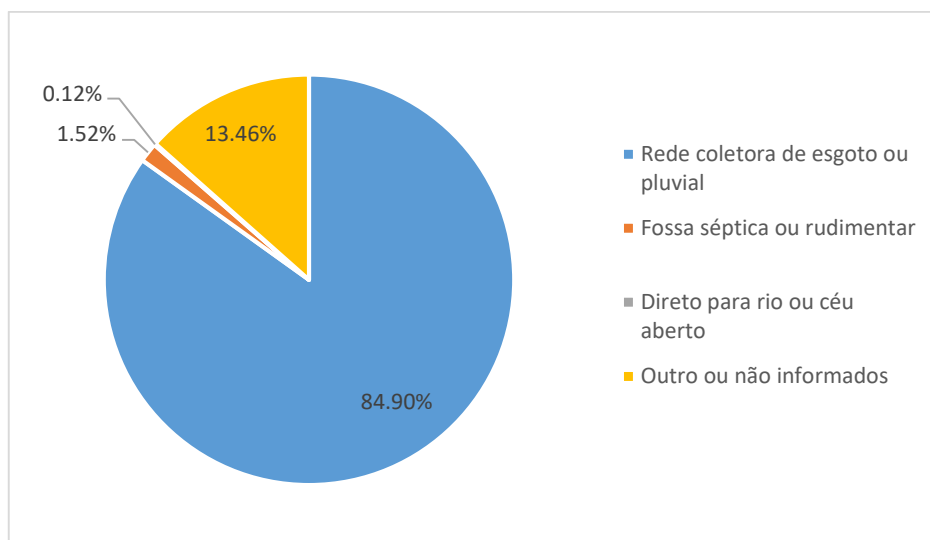
Fonte: Estratégia Eletrônica do Sistema Único de Saúde (E-SUS). Abril de 2022.

Tabela 6. Perfil do escoamento sanitário por UBS. Percentual de indivíduos que informaram escoamento sanitário por:

Unidade	Rede de esgoto	Fossa séptica ou rudimentar	Direto para rio ou céu aberto	Outros ou não informado
Águas Claras	80,1%	1,2%	0,1%	18,5%
Alvorada	89,6%	0,1%	0,1%	10,2%
Atlântico	91,5%	0,2%	0,3%	8,0%
Centro	69,9%	0,0%	0,1%	29,9%
Dona Amélia	87,5%	0,0%	0,1%	12,4%
Iporã	95,7%	0,3%	0,4%	3,6%
Jacutinga**	0,1%	90,2%	0,0%	9,7%
Maria Tereza	87,9%	0,0%	0,1%	12,1%
Morada	88,9%	1,4%	0,1%	9,6%
Pedro Perri	81,0%	0,2%	0,0%	18,8%
Planalto	63,0%	0,0%	0,1%	37,0%
São José	84,9%	0,1%	0,1%	14,9%
São Vicente	83,2%	0,0%	0,0%	16,8%
Taveira**	51,3%	46,5%	0,5%	1,7%
Turrini	97,3%	0,1%	0,1%	2,5%
TV	86,8%	0,4%	0,2%	12,6%
Umuarama	94,0%	0,0%	0,1%	5,9%
Umuarama 2	85,3%	0,0%	0,1%	14,6%
Total cadastro	84,9%	1,5%	0,1%	13,5%

Fonte: Estratégia Eletrônica do Sistema Único de Saúde (E-SUS). Abril de 2022. **Diferença no perfil sanitário da zona rural.

Gráfico 4. Perfil do escoamento sanitário nos domicílios.



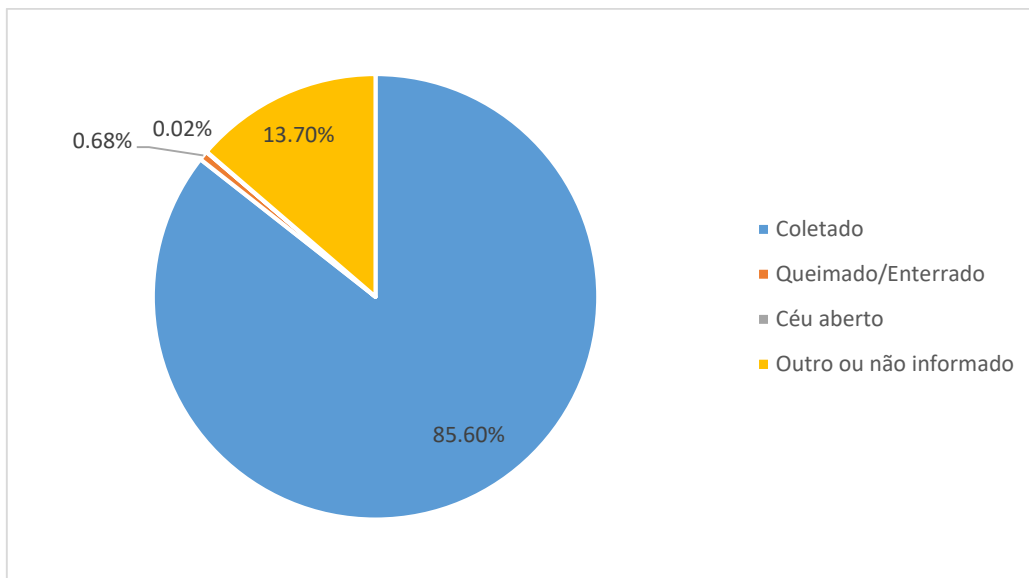
Fonte: Estratégia Eletrônica do Sistema Único de Saúde (E-SUS). Abril de 2022.

Tabela 7. Perfil do destino do lixo por UBS. Percentual do método de destino do lixo:

Unidade	Coletado	Queimado/ Enterrado	Céu aberto	Outro ou não informado
Águas Claras	81,19%	0,00%	0,07%	18,74%
Alvorada	88,85%	0,02%	0,00%	11,13%
Atlântico	91,24%	0,12%	0,06%	8,58%
Centro	70,81%	0,05%	0,00%	29,14%
Dona Amélia	85,81%	0,00%	0,00%	14,19%
Iporã	95,66%	0,11%	0,06%	4,17%
Jacutinga**	62,63%	26,84%	0,29%	10,25%
Maria Tereza	86,84%	0,04%	0,01%	13,11%
Morada	88,70%	0,16%	0,03%	11,11%
Pedro Perri	78,14%	0,05%	0,00%	21,81%
Planalto	61,78%	0,05%	0,05%	38,13%
São José	85,45%	0,11%	0,00%	14,43%
São Vicente	87,38%	0,02%	0,00%	12,60%
Taveira**	70,70%	26,68%	0,10%	2,52%
Turrini	96,11%	0,00%	0,00%	3,89%
TV	87,27%	0,07%	0,06%	12,60%
Umuarama	92,91%	0,10%	0,01%	6,99%
Umuarama 2	83,90%	0,22%	0,00%	15,88%
Total cadastro	85,27%	0,65%	0,02%	14,06%

Fonte: Estratégia Eletrônica do Sistema Único de Saúde (E-SUS). Abril de 2022. **Diferença no perfil sanitário da zona rural.

Gráfico 5. Perfil do destino do lixo pelos domicílios.



Fonte: Estratégia Eletrônica do Sistema Único de Saúde (E-SUS). Abril de 2022.

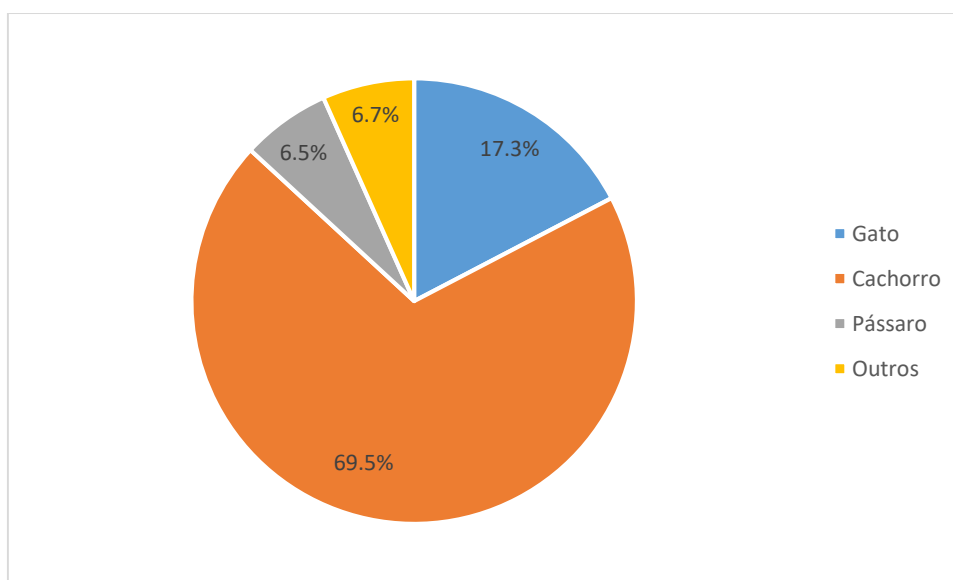
Outro importante aspecto de perfil ambiental está associado ao número de animais domiciliados pelos munícipes de Araçatuba. Esses dados estão disponíveis **na tabela 08 e gráficos 6 e 7**, e podem ser utilizados tanto em avaliações e projetos envolvendo controle e prevenção de zoonoses, quanto em questões de saúde única e bem-estar animal.

Tabela 8. Quantitativo de animais domésticos nos domicílios segundo a UBS e a espécie animal.

Unidade	Total de animais domiciliados	Gato	Cachorro	Pássaro	Outros
Águas Claras	427	52	325	26	79
Alvorada	2501	367	2101	184	203
Atlântico	1138	146	1051	83	68
Centro	1587	172	1287	59	155
Dona Amélia	2191	356	1856	175	142
Iporã	3956	4998	3383	240	249
Jacutinga	461	92	435	20	48
Maria Tereza	3255	362	2655	307	246
Morada	4161	508	3697	307	184
Pedro Perri	2866	287	2369	235	221
Planalto	3309	354	2859	210	193
São José	2424	383	2003	271	293
São Vicente	3367	539	2716	317	226
Taveira	1174	341	1006	166	509
Turrini	3276	324	2814	179	242
TV	4669	436	4018	282	390
Umuarama	7923	750	6973	795	549
Umuarama 2	920	109	831	82	76
Total	49.605	10.576	42.379	3.938	4.073

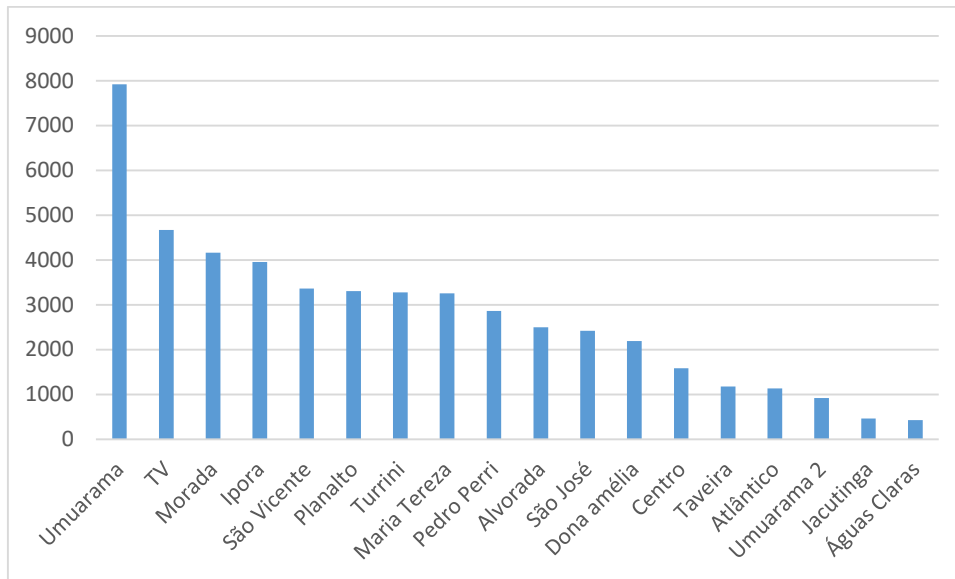
Fonte: Estratégia Eletrônica do Sistema Único de Saúde (E-SUS). Abril de 2022.

Gráfico 6. Percentual de animais domiciliados por espécie.



Fonte: Estratégia Eletrônica do Sistema Único de Saúde (E-SUS). Abril de 2022.

Gráfico 7. Quantitativo decrescente de animais por UBS.



Fonte: Estratégia Eletrônica do Sistema Único de Saúde (E-SUS). Abril de 2022.

4. Rede Assistencial da Atenção Básica

Em relação à Atenção Básica, o município adota a Saúde da Família como estratégia estruturante, sendo quatro localizadas na zona rural e as demais na área urbana. A Estratégia Saúde da Família (ESF) foi definida pelo Ministério da Saúde (MS) para oferecer uma Atenção Básica mais resolutiva e humanizada à população. É considerada uma porta de entrada do SUS e se articula com outros níveis de atenção à saúde.

A atenção primária à saúde em Araçatuba possui implantadas 45 equipes de Estratégia Saúde da Família – ESF que atendem à população residente nas áreas de abrangências das UBS. Algumas dessas com profissionais do Programa Mais Médicos do Brasil e 25 com equipes de Saúde Bucal da Estratégia da Saúde da Família – ESB/ESF de 40 horas e 1 equipe de 20 horas. Além dessas ESB, ressalta que os profissionais da SB nas Unidades da Jacutinga, Prata e Água Limpa são cedidos pela Prefeitura Municipal de Araçatuba, sendo que um profissional atende UBS Jacutinga e UAMO Prata e outro profissional a UAMO Água Limpa. Segue na **tabela 9** a relação de Equipes de ESF e Equipes de SB por Unidades de Saúde.

Tabela 9. Relação de Unidades de Saúde e respectivas equipes de ESF e SB – junho

Unidades Básicas de Saúde	Nº de ESF	Nº ESB
UBS Dr. Satoru Okida – Atlântico	02	01
UBS Dr. José Roberto Turrini	02	02
UBS Dr. Wanderley Vuolo – TV	03	02
UBS Ezequiel Barbosa – São José	03	02
UBS Dr. Augusto Simpliciano Barbosa - Planalto	04	02
UBS Raimunda Souza Martinez – São Vicente	02	01
UBS Maria Tereza de Andrade – N.S. Aparecida	03	02
UBS Dr. Jecy Villela dos Reis – Morada dos Nobres	03	02
UBS Dr. Walter Divino da Costa – Pedro Perri	03	01/01**
UBS Farmacêutico Antônio Saraiva - Iporã	02	01
UBS Dr. Marco Aurélio Pereira – Centro	02	01
UBS Dr. Alfredo Dantas de Souza – Umuarama	04	02
UBS Dr. Jorge Malully Netto – Umuarama II	03	01
UBS Nelson Gaspar Dip – Alvorada	02	01
UBS Dr. Ghazi Osman Barakat – Dona Amélia	03	02
UBS Irmã Dulce – Taveira	01	01
UBS Jacutinga, Prata e Água Limpa	01	0*
UBS Águas Claras	02	01
Total de Equipes	45	25

Fonte: Estratégia Eletrônica do Sistema Único de Saúde (E-SUS).

*Equipes de SB na Zona Rural são cedidas pela Prefeitura Municipal de Araçatuba.

** Uma equipe é de 20h e está cadastrada e vinculada a Equipe de Atenção Primária - EAP.

A equipe de Saúde da Família é operacionalizada de acordo com a seguinte composição por equipe: médico, enfermeiro, auxiliares de enfermagem e agentes comunitários de saúde (ACS).

A equipe de Saúde Bucal segue a composição por equipe: um cirurgião-dentista e um técnico ou auxiliar em saúde bucal. As unidades de saúde apresentam farmacêuticos, auxiliares administrativos e auxiliares de higiene e limpeza.

Os 4 Núcleos Ampliados de Saúde da Família e Atenção Básica estão vinculados às 45 equipes de ESF e contam com a participação de categorias de multiprofissionais em saúde, como educadores físicos, fisioterapeutas, psicólogos, entre outros. As equipes de NASF estão distribuídas pelas quatro

regiões do município e unidades de saúde de referência (**quadro 2**), atuando nas unidades de forma compartilhada com os médicos, enfermeiros, cirurgiões-dentistas e agentes comunitários de saúde.

Quadro 2. Distribuição de NASF segundo região, categoria profissional e unidade – junho

Regiões	Profissionais	Unidades de Saúde
Norte / NASF 1	Nutricionista, Fonoaudiólogo, Educador físico, Médico Psiquiatra, Psicólogo clínico, fisioterapeuta, Assistente social e sanitarista	UBS Dr. Wanderley Vuolo – TV
		UBS Maria Tereza de Andrade
		UBS Dr. José Roberto Turrini
		UBS Sidney C. Prefeitoão
		UBS Dr. Satoru Okida
Leste / NASF 2	Fisioterapeuta, Médico Pediatra, Fonoaudiólogo, Psicólogo clínico, Educador Físico e Nutricionista	UBS Dr. Alfredo D. de Souza
		UBS Nelson Gaspar Dip
		UBS Dr. Ghazi Osman Barakat
		UBS Jorge Maluly Netto
Oeste / NASF 3	Nutricionista, Psicólogo, Educador Físico, Infectologista, Fonoaudiólogo, Fisioterapeuta, Assistente social e Psicólogo	UBS Dr. Augusto S. Barbosa
		UBS Ezequiel Barbosa
		UBS Raimunda S. Martinez
		UBS Irmã Dulce – Taveira e UBS Jacutinga
Sul / NASF 4	Fisioterapeuta, Nutricionista, Ginecologista e obstetra, psicólogo, fonoaudiólogo, educador físico e médico veterinário	UBS Dr. Walter Divino Costa
		UBS Dr. Jecy Villela dos Reis
		UBS Dr. Marco Aurélio Pereira
		UBS Farmacêutico A. Saraiva

6. Produção Mensal Consolidada – Indicadores de Qualidade

O contrato de gestão da Atenção Básica entre a OSS e a SMSA estabelece algumas metas a serem cumpridas mensalmente. O monitoramento e avaliação desses indicadores e metas pactuados no âmbito do contrato de

gestão são ferramentas essenciais no processo de análise e planejamento em saúde.

A **tabela 11** mostra a produção consolidada ou total realizada pelas equipes de saúde do município em **junho** de 2022, considerando os **19 dias úteis**. As descrições dos indicadores que serão apontados estão de acordo com o contrato de gestão e devem alcançar no mínimo 95% das metas mensais pactuadas.

O percentual da produção mensal prevista dos serviços de saúde é calculado sobre a sua totalidade (100%), ou seja, sobre a meta memorial descritiva. No entanto, diversos fatores podem interferir no alcance dessas metas, como maior procura da população em determinados meses, número de feriados e número de profissionais em atividade (considerando faltas, período de transição de contrato, capacitações, entre outros). As fontes de verificação dos indicadores e metas, Sistema GIGA, Assessor Público e E-SUS, são indicadas pela Secretaria Municipal de Saúde de Araçatuba, e os relatórios são extraídos ao final de cada mês. No mês de março de 2021 iniciou-se a utilização do Sistema GIGA para extração de dados dos indicadores, porém o sistema somente apresentava relatório relacionados as consultas de médico e de enfermeiro, situação apresentada em ofícios assim como outros itens que necessitavam de ajustes no sistema GIGA, através dos ofícios Nº163/2021 de 26/02/2021, Nº215/2021 de 18/03/2021, Nº277/2021 de 06/04/2021, Nº316/2021 de 28/04/2021, Nº429/2021 de 26/05/2021, Nº 445/2021 de 31/05/2021, Nº 476/2021 de 07/06/2021, 533/2021 de 21/06/2021, Nº 677/2021 de 12/08/2021, Nº 810/2021 de 22/09/2021, Nº 970/2021 de 27/10/2021, Nº 1069/2021 de 23/11/2021, Nº 1197/2021 de 23/12/2021, Nº 028/2022 de 23/12/2021, Nº 294/2022 de 15/03/2022, Nº675/2022 de 23/05/2022 e Nº824/2022 de 22/06/2022. As unidades em que o sistema já está funcionando são – desde março/abril de 2021: UBS Planalto, UBS Pedro Perri e UBS Morada dos Nobres; desde maio/junho de 2021: UBS Atlântico, UBS São Vicente, UBS Centro, UBS Alvorada, UBS Dona Amélia, UBS Taveira e UBS Águas Claras e desde julho/agosto de 2021: UBS Jacutinga, UAMO Prata, UAMO Água Limpa, UBS Iporã, UBS São José, UBS Maria Tereza, UBS TV, UBS Umuarama e UBS Umuarama 2. A partir de maio de 2022 a UBS Turrini

iniciou o uso do GIGA Sistemas. Entretanto, o setor da vacina e farmácia permanecem utilizando o sistema Assessor Público em todas as UBS.

Devido à instabilidade e inconsistências nos relatórios presentes e a ausência de relatórios relacionados a consulta/atendimento domiciliar, atendimento odontológico de gestantes e a produção odontológico separado por profissional e procedimento em junho no sistema GIGA, os dados relacionados aos indicadores de contrato qualitativos e quantitativos foram retirados dos relatórios do e-SUS/PEC após a finalização da exportação.

6.1 Programa Previne Brasil – Indicadores de desempenho APS

Abaixo serão apresentados dados gerais dos procedimentos relacionados aos indicadores do Previne Brasil. Os indicadores são avaliados quadrimestralmente pelo ministério seguindo o pactuado em cada indicador. Atualmente são sete indicadores – Indicador 1 é a proporção de gestantes com pelo menos seis consultas de pré-natal realizadas, sendo a primeira realizada até a 12ª semana de gestação, portanto é contabilizado para esse indicador as gestantes que foram acompanhadas ao longo da gestação e tiveram o parto; Indicador 2 é a proporção de gestantes com realização de exames para sífilis e HIV, a gestante tem que ter no mínimo um teste para ser contabilizada para o indicador; Indicador 3 é a proporção de gestantes com atendimento odontológico realizado em pelo menos um atendimento ao longo da gestação; Indicador 4 é a proporção de mulheres entre 25 – 64 anos com coleta de citopatológico na APS nos últimos três anos, portanto a população de mulheres é dividida em 3 anos para a coleta de citopatológico; Indicador 5 proporção de crianças de um ano de idade vacinadas; Indicador 6 proporção de pessoas com hipertensão, com consulta e pressão arterial aferida no semestre e o Indicador 7 proporção de pessoas com diabetes, com consulta e hemoglobina glicosilada solicitada no semestre.

Em relação ao mês de junho, considerando os indicadores 1, 2 e 3, os quais são relacionados ao atendimento a gestante, para representar a produção de junho para se aproximar ao parâmetro avaliado pelo programa, foram padronizados a média de nascidos vivos disponibilizados pelo SINASC no ano de 2021, para representar a quantidade de gestante que finalizaram a gestação

assim como o procedimento de pré-natal, sendo que o quantitativo foram retirados do Sistema e-SUS de todas as gestantes que passaram no atendimento respeitando os CID, CIAP e condição preconizado pelo indicador. Em relação ao indicador 2 e 3 foram realizados a média dos últimos nove meses relacionados a esses procedimentos. Para cálculo da porcentagem, o denominador é a médica de nascidos vivos e numerador os procedimentos de acordo com cada indicador.

É importante ressaltar que a pressão arterial em hipertenso, a solicitação de hemoglobina glicosilada em diabéticos e o atendimento de gestante não são possíveis de serem analisados por relatórios do sistema GIGA, visto que o sistema local não fornece relatórios que disponibilizem dados conforme o cálculo preconizado para os indicadores, portanto são informados dados que se referem a consulta de hipertenso, consulta odontológica em gestante e solicitação de hemoglobina glicosilada em diabéticos os quais são retirados do E-SUS e do sistema local. Destaco que os relatórios retirados do E-SUS podem não representar a realidade pois podem haver inconsistências ou problemas no faturamento local que podem comprometer as exportações das informações.

Tabela 12.3 Procedimentos realizados no mês de junho relacionados ao programa Previne Brasil – Os números absolutos serão avaliados de acordo com os cadastros e seus respectivos percentuais para o cálculo mensal e apontados nos relatórios de Gestão do Departamento de Atenção Básica – Araçatuba/SP

Indicador de Produção		População	Quantidade de procedimento realizado	Meta estabelecida pelo programa Previne Brasil Quadrimestralmente	%
			Nº	%	
Consulta de Pré-natal	Pré-natal	175 (Média de nascidos vivos em 2021)	716 (Dados retirados do sistema local – GIGA sistema – pode haver inconsistências no relatório)	45%	409%

Teste rápido de HIV em gestantes	175 (Média de nascidos vivos em 2021)	211 (Dados retirados do sistema local – GIGA sistema – pode haver inconsistências no relatório)	60%	121%
Teste rápido de sífilis em gestantes	175 (Média de nascidos vivos em 2021)	232 (Dados retirados do sistema local – GIGA sistema – pode haver inconsistências no relatório)	60%	133%
Tratamento odontológico em gestantes	175 (Média de nascidos vivos em 2021)	459 (Dados retirados do E-SUS)	60%	262%

Tabela 12.4 Procedimentos realizados no mês de junho relacionados ao programa Previne Brasil – Os números absolutos serão avaliados de acordo com os cadastros e seus respectivos percentuais para o cálculo mensal e apontados nos relatórios de Gestão do Departamento de Atenção Básica – Araçatuba/SP

Indicador de Produção	População	Quantidade de procedimento realizado	Meta estabelecida pelo programa Previne Brasil Quadrimestralmente	%
	Nº	Nº	%	
Coleta de material para exame citopatológico	58.494 (População total – Dados E-SUS)	1.267 (Dados retirados do sistema local – GIGA sistema – pode haver inconsistências no relatório)	≥80%	2.2%
Coleta de material para exame citopatológico	1.625 (população dividida em três anos conforme o indicador,	1.267 (Dados retirados do sistema local – GIGA sistema – pode haver inconsistências no relatório)	≥80%	78%

	considerando mensalmente)			
Vacina de Poliomielite inativada (3ª dose)	181 (Dados retirados DataSUS – nascimentos de novembro de 2021)	120 (Dados retirados do E-SUS)	≥95%	66%
Vacina de Pentavalente (3ª dose)	181 (Dados retirados DataSUS – nascimentos de novembro de 2021)	119 (Dados retirados do E-SUS)	≥95%	66%
Consulta de hipertenso	29.229 (População total - Dados E-SUS)	8.222 (Dados retirados do E-SUS)	≥50%	28%
Consulta de hipertenso	14.615 (população dividida em semestral conforme o indicador)	8.222 (Dados retirados do E-SUS)	≥50%	56%
Solicitação de hemoglobina glicosilada em diabéticos	10.673 (Dados E-SUS)	1.096 (Dados retirados do E-SUS)	≥50%	10%
Solicitação de hemoglobina glicosilada em diabéticos	5.337 (população dividida em semestral conforme o indicador)	1.096 (Dados retirados do E-SUS)	≥50%	20%

Fonte: e-SUS e DataSUS. Acesso em: 06/07/2022

6.2 Capitação Ponderada - Cobertura populacional por Unidade de Saúde

A cobertura populacional por Unidade Básica de Saúde será apresentada a seguir (**tabela 13 e 14**), de acordo com o número de pessoas cadastradas até o final do junho de 2022. De acordo com os dados disponíveis pelos relatórios do Sistema E-Gestor existem no município 190.027 cadastros individuais (**tabela 13 e gráfico 8**), sendo assim houve o cumprimento de meta de cadastros pois está acima de 180.000. Dessa maneira, a cobertura populacional da Atenção Básica representaria 93% do território, ao final de junho.

Além disso, segundo os dados do E-SUS, apenas 5,8% da população cadastrada apresenta plano de saúde. 91,8% dos cadastrados dependem exclusivamente do SUS. No entanto, 2,3% dos munícipes não informaram se possuem ou não plano de saúde.

Tabela 13. Consolidado de cadastros presentes no sistema E-Gestor.

Indicador	Meta	%	Cadastros realizados	%
Cadastros individuais	180.000	100%	190.027	106%

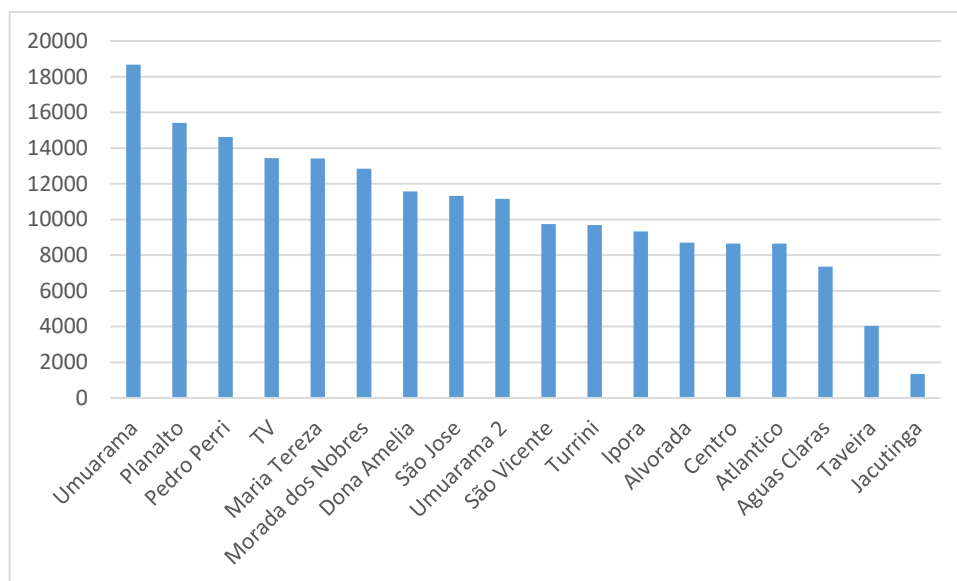
Fonte: Sistema E-Gestor, acesso 14/07/2022.

Tabela 14. Consolidado e percentual de cadastros individuais e familiares por UBS.

Unidade	Cadastros Individuais	% de Cadastros Individuais por Unidade
Águas claras	7351	3.9%
Alvorada	8706	4.6%
Atlântico	8646	4.5%
Centro	8652	4.6%
Dona Amélia	11583	6.1%
Iporã	9340	4.9%
Jacutinga	1344	0.7%
Maria Tereza	13423	7.1%
Morada dos Nobres	12849	6.8%
Pedro Perri	14617	7.7%
Planalto	15417	8.1%
São José	11332	6.0%
São Vicente	9754	5.1%
Taveira	4040	2.1%
Turrini	9694	5.1%
TV	13439	7.1%
Umuarama	18669	9.8%
Umuarama 2	11171	5.9%
Total	190.027	100.0%

Fonte: Sistema E-Gestor, acesso 14/07/2022.

Gráfico 8. Quantitativo decrescente de cadastros individuais por UBS.



Fonte: Sistema E-Gestor, acesso 14/07/2022.

6.3 Produção Mensal na Atenção Básica - Indicadores Quantitativos

A seguir serão apresentados um resumo da análise do perfil epidemiológico e das produções mensais completas, segundo a Unidade Básica de Saúde e respectivas equipes, em junho de 2022. Os principais procedimentos monitorados envolvem: consultas médicas, consultas médicas domiciliares, consultas de enfermagem, primeira consulta odontológica programática e tratamento concluído em odontologia.

6.3.1 Informatiza Prontuário eletrônico

Ao analisarmos a tabela 15, podemos concluir que os indicadores de consulta médica generalista e consulta da enfermagem atingiram a meta pactuada, com 25.377 e 6.064 atendimentos, respectivamente. Os dados referentes as metas assistenciais foram retiradas do sistema local – GIGA sistemas. No entanto, os relatórios apresentavam inconsistências, apresentando números não conformes a realidade de prontuários de pacientes que foram atendidos no mês de junho.

Tabela 15. Indicadores de produção das Equipes em relação à meta mensal – junho de 2022

Indicador de Produção	Meta Mensal Pactuada		Meta Atingida	
	Nº	%	Nº	%
Consulta Médico Generalista	15.499	100	25.377	163%
Consulta Enfermeiro	5.289	100	6.587	124%

Fonte: Sistema GIGA. Relatórios inconsistentes do sistema GIGA. Acesso em: 06/07/2022

6.3.2 Metas Assistenciais

Em relação aos indicadores de produção da saúde bucal todos atingiram a meta a prevista para junho, sendo que a primeira consulta odontológica foram 1.186 atendimentos e 972 de tratamentos concluídos. A consulta domiciliar dos médicos atingiu a meta proposta com 1.876, conforme demonstrado na tabela 16. Os dados referentes as metas assistenciais foram retiradas do sistema e-SUS/PEC após o faturamento. A produção relacionado a médicos e enfermeiros utilizou os dados apresentados no relatório de atendimento individual. Destaco que toda ficha de consulta no sistema GIGA é exportada como fica de atendimento individual. Já os dados referentes a equipe de saúde bucal foram retirados do sistema local – GIGA sistemas, no entanto apresentava inconsistência entre os relatórios e até o momento não apresenta esses indicadores por profissional, somente por unidade. Para a descrição posterior por equipe foram retirados os dados do relatório de atendimento individual odontológico presente no e-SUS/PEC, buscando somente o tipo de consulta – Primeira consulta odontológica e o tipo de conduta – tratamento concluído, importante ressaltar que os dentistas só marcam a opção de tratamento concluído após a realização de todos tratamento na arcada dentária. Portanto, o valor poderá ser divergente, pois ocorre o faturamento que pode ocorrer inconsistências e outras alterações que alteram o valor final.

Tabela 16. Indicadores de produção das Equipes em relação à meta mensal – junho de 2022

Indicador de Produção	Meta Mensal Pactuada		Meta Atingida	
	Nº	%	Nº	%
Consulta Domiciliar Médico Generalista	896	100	1.876	209%
Consulta Domiciliar Enfermeiro	3.015	100	3.206	106%
Primeira Consulta Odontológica	740	100	1.186	132%
Tratamento Odontológico Concluído	600	100	972	134%

Fonte: Sistema GIGA. Relatórios inconsistentes do sistema GIGA. Acesso em: 06/07/2022

Em relação aos Núcleos Ampliados de Saúde da Família, compostos de acordo com o perfil epidemiológico do município, os indicadores de produção envolvem principalmente os números de reuniões de matriciamento e de projetos terapêuticos singulares. Os dados foram extraídos do sistema GIGA a partir da contagem de cada ficha de atividade coletiva que estava pontuado com matriciamento ou projeto terapêutico singular nas unidades que são representativas de cada NASF. As produções também devem alcançar no mínimo 95% da meta do contrato de gestão e estão descritas na **tabela 17**.

Também podemos concluir que o indicador de produção de matriciamento e o projeto realizado pelo NASF ultrapassou a meta pactuada em junho, com 130 reuniões de matriciamento e 21 projetos terapêuticos singulares nas unidades.

Tabela 17. Indicadores de produção das equipes de NASF – junho de 2022

Indicador de Produção	Meta Mensal Pactuada		Meta Atingida	
	Nº	%	Nº	%
Reuniões de Matriciamento	20	100	130	650%
Projeto Terapêutico Singular	20	100	21	105%
Práticas corporais	120	100	129	108%

Fonte: Sistema GIGA. Junho de 2022

Destacamos que os Núcleos também realizam atendimentos individuais, atividades coletivas de avaliação e educação em saúde, visitas domiciliares, atividades nas escolas, educação permanente com as equipes de saúde, entre

outros. No entanto, por não serem objeto de avaliação do contrato de gestão, essas diversas atividades não serão descritas nesse relatório, mas posteriormente serão apresentadas em relatório complementar.

6.3.3 Programa Saúde na Hora

As UBS Planalto, UBS São José, UBS Umuarama 1, UBS Morada dos Nobres, UBS Maria Tereza, UBS Dona Amélia e UBS TV estão credenciadas ao Programa Saúde na Hora de acordo com a portaria nº 1604, de 26 de junho de 2019.

Os dados referentes as metas assistenciais foram retiradas do sistema e-SUS/PEC após o faturamento, para a produção relacionado a médicos e enfermeiros utilizou os dados apresentados no relatório de atendimento individual. Para a demanda espontânea foram excluídos os atendimentos agendados e para o noturno foram considerados os atendimentos realizados a noite. Para a consulta de enfermagem considerou as agendadas e não agendadas.

Abaixo segue a tabela com a quantidade de atendimentos contabilizando todas essas unidades de acordo com períodos propostos pelo contrato entre a OSS e a SMS. Os dados foram retirados do Sistema e-SUS.

Tabela 18. Nº de atendimentos por categoria profissional relacionado ao Saúde na hora

Indicadores	Categoria	Contrato de Gestão		Produção realizada	
		N	%	N	%
Demanda espontânea	Médico	2855	100	5.030	176%
Noturno (após 17h)	Médico	1427	100	823	58%
Consulta enfermagem	Enfermeiro	487	100	4.125	847%

Fonte: Os dados foram extraídos do sistema PEC E-SUS.

7.1 Produção Mensal por Unidade de Saúde

UBS Dr. Satoru Okida – Atlântico

A UBS Dr. Satoru Okida - Atlântico conta com duas equipes de saúde da família (**equipes 57 e 58**) e uma equipe de saúde bucal. O panorama quantitativo

da produção assistencial na UBS por médicos, enfermeiros e cirurgiões dentistas é apresentado segundo a divisão das equipes, metas de contato e produção realizada (**tabela 19 e 20**). Os dados apresentados foram retirados do Sistema e-SUS/PEC, após o faturamento, visto a ausência de relatórios no sistema GIGA. O restante dos dados foi retirado do sistema local-GIGA sistema, no entanto, apresentava inconsistências nos relatórios existentes, as quais têm sido informadas à SMS, via ofício.

 Tabela 19. Produção assistencial da **equipe 57** – junho de 2022

Indicador de Produção	Contrato de Gestão		Produção Realizada	
	Nº	%	Nº	%
Consulta Médico Generalista (PMM)	345	100	472	137
Consulta Domiciliar (PMM)	20	100	28	140
Consulta Enfermagem	118	100	79	67
Consulta Domiciliar enfermagem	67	100	87	130
Primeira consulta odontológica	32	100	49	153
Tratamento odontológico concluído	26	100	44	169

Fonte: Relatórios e-SUS/PEC e GIGA Sistema. Acesso em: 06/07/2022. Junho de 2022.

 Tabela 20. Produção assistencial da **equipe 58** – junho de 2022

Indicador de Produção	Contrato de Gestão		Produção Realizada	
	Nº	%	Nº	%
Consulta Médico Generalista	345	100	787	228
Consulta Domiciliar	20	100	59	295
Consulta Enfermagem	118	100	138	117
Consulta Domiciliar enfermagem	67	100	36	54

Fonte: Relatórios e-SUS/PEC e GIGA Sistema. Acesso em: 06/07/2022. Junho de 2022.

A UBS Ezequiel Barbosa – São José possui três equipes de saúde da família (**equipes 8, 9 e 50**) e duas equipes de saúde bucal. Os dados apresentados foram retirados do Sistema e-SUS/PEC, após o faturamento, visto a ausência de relatórios no sistema GIGA. O restante dos dados foi retirado do sistema local-GIGA sistema, no entanto, apresentava inconsistências nos relatórios existentes, as quais têm sido informadas à SMS, via ofício.

O panorama quantitativo da produção assistencial na UBS por médicos, enfermeiros e cirurgiões dentistas é apresentado segundo a divisão das equipes, metas de contato e produção realizada (**tabela 21, 22 e 23**).

 Tabela 21. Produção assistencial da **equipe 8** – junho de 2022

Indicador de Produção	Contrato de Gestão		Produção Realizada	
	Nº	%	Nº	%
Consulta Médico Generalista	345	100	542	157
Consulta Domiciliar	20	100	36	180
Consulta Enfermagem	118	100	50*	42
Consulta Domiciliar enfermagem	67	100	8*	12
Primeira consulta odontológica	32	100	81	253
Tratamento odontológico concluído	26	100	87	335

Fonte: Relatórios e-SUS/PEC e GIGA Sistema. Junho de 2022.*Atestado

 Tabela 22. Produção assistencial da **equipe 9** – junho de 2022

Indicador de Produção	Contrato de Gestão		Produção Realizada	
	Nº	%	Nº	%
Consulta Médico Generalista (PMM)	345	100	650	188
Consulta Domiciliar (PMM)	20	100	56	280
Consulta Enfermagem	118	100	5	4
Consulta Domiciliar enfermagem	67	100	0	0

Primeira consulta odontológica	32	100	121	378
Tratamento odontológico concluído	26	100	114	438

Fonte: Relatórios e-SUS/PEC e GIGA Sistema. Junho de 2022.

Tabela 23. Produção assistencial da **equipe 50** – junho de 2022

Indicador de Produção	Contrato de Gestão		Produção Realizada	
	Nº	%	Nº	%
Consulta Médico Generalista	345	100	787	228
Consulta Domiciliar	20	100	35	175
Consulta Enfermagem	118	100	118	100
Consulta Domiciliar enfermagem	67	100	60	90

Fonte: Relatórios e-SUS/PEC e GIGA Sistema. Junho de 2022.

UBS Dr. Augusto Simpliciano Barbosa – Planalto

A UBS Dr. Augusto Simpliciano Barbosa – Planalto conta com quatro equipes de saúde da família (**equipes 10, 11, 13 e 40**) e duas equipes de saúde bucal. Os dados apresentados foram retirados do Sistema e-SUS/PEC, após o faturamento, visto a ausência de relatórios no sistema GIGA. O restante dos dados foi retirado do sistema local-GIGA sistema, no entanto, apresentava inconsistências nos relatórios existentes, as quais têm sido informadas à SMS, via ofício.

O panorama quantitativo da produção assistencial na UBS por médicos, enfermeiros e cirurgiões dentistas é apresentado segundo a divisão das equipes, metas de contato e produção realizada (**tabela 24, 25, 26 e 27**).

Tabela 24. Produção assistencial da **equipe 10** – junho de 2022

Indicador de Produção	Contrato de Gestão		Produção Realizada	
	Nº	%	Nº	%
Consulta Médico Generalista	345	100	723	210

Consulta Domiciliar	20	100	36	180
Consulta Enfermagem	118	100	163	138
Consulta Domiciliar enfermagem	67	100	141	210

Fonte Relatórios e-SUS/PEC e GIGA Sistema. Acesso em: 06/07/2022. Junho de 2022.

Tabela 25. Produção assistencial da **equipe 11** – junho de 2022

Indicador de Produção	Contrato de Gestão		Produção Realizada	
	Nº	%	Nº	%
Consulta Médico Generalista (PMM)	345	100	897	260
Consulta Domiciliar (PMM)	20	100	34	170
Consulta Enfermagem	118	100	183	155
Consulta Domiciliar enfermagem	67	100	3	4
Primeira consulta odontológica	32	100	142	444
Tratamento odontológico concluído	26	100	89	342

Fonte: Relatórios e-SUS/PEC e GIGA Sistema. Acesso em: 06/07/2022. Junho de 2022.

Tabela 26. Produção assistencial da **equipe 13** – junho de 2022**

Indicador de Produção	Contrato de Gestão		Produção Realizada	
	Nº	%	Nº	%
Consulta Médico Generalista (PMM)	345	100	629	182
Consulta Domiciliar (PMM)	20	100	59	295
Consulta Enfermagem	118	100	82	69
Consulta Domiciliar enfermagem	67	100	22	33
Primeira consulta odontológica	32	100	74	231
Tratamento odontológico concluído	26	100	52	200

Fonte: Relatórios e-SUS/PEC e GIGA Sistema. Acesso em: 06/07/2022. Junho de 2022.

Tabela 27. Produção assistencial da **equipe 40** – junho de 2022**

Indicador de Produção	Contrato de Gestão		Produção Realizada	
	Nº	%	Nº	%
Consulta Médico Generalista	345	100	702	203
Consulta Domiciliar	20	100	36	180
Consulta Enfermagem	118	100	178	151
Consulta Domiciliar enfermagem	67	100	137	204

Fonte: Relatórios e-SUS/PEC e GIGA Sistema. Acesso em: 06/07/2022. Junho de 2022.

UBS Raimunda de Souza Martinez (São Vicente)

A UBS Raimunda de Souza Martinez – São Vicente está com duas equipes de saúde da família (**equipes 14 e 15**) e uma equipe de saúde bucal. O panorama quantitativo da produção assistencial na UBS por médicos, enfermeiros e cirurgiões dentistas é apresentado segundo a divisão das equipes, metas de contato e produção realizada (**tabela 28 e 29**). Os dados apresentados foram retirados do Sistema e-SUS/PEC, após o faturamento, visto a ausência de relatórios no sistema GIGA. O restante dos dados foi retirado do sistema local-GIGA sistema, no entanto, apresentava inconsistências nos relatórios existentes, as quais têm sido informadas à SMS, via ofício.

 Tabela 28. Produção assistencial da **equipe 14** – junho de 2022

Indicador de Produção	Contrato de Gestão		Produção Realizada	
	Nº	%	Nº	%
Consulta Médico Generalista	345	100	582	169
Consulta Domiciliar	20	100	18	90
Consulta Enfermagem	118	100	221	187
Consulta Domiciliar enfermagem	67	100	119	178
Primeira consulta odontológica	32	100	54	169

Tratamento odontológico concluído	26	100	41	158
-----------------------------------	----	-----	----	-----

Fonte: Relatórios e-SUS/PEC e GIGA. Acesso em: 06/07/2022. Junho de 2022.

Tabela 29. Produção assistencial da **equipe 15** – junho de 2022

Indicador de Produção	Contrato de Gestão		Produção Realizada	
	Nº	%	Nº	%
Consulta Médico Generalista (PMM)	345	100	137	40
Consulta Domiciliar (PMM)	20	100	6	30
Consulta Enfermagem	118	100	195	165
Consulta Domiciliar enfermagem	67	100	84	125

Fonte: Relatórios e-SUS/PEC e GIGA. Acesso em: 06/07/2022. Junho de 2022.

UBS Maria Tereza de Andrade – Maria Tereza

A UBS Maria Tereza de Andrade está com três equipes de saúde da família (**equipes 16, 17 e 18**) e duas equipes de saúde bucal. Os dados apresentados foram retirados do Sistema e-SUS/PEC, após o faturamento, visto a ausência de relatórios no sistema GIGA. O restante dos dados foi retirado do sistema local-GIGA sistema, no entanto, apresentava inconsistências nos relatórios existentes, as quais têm sido informadas à SMS, via ofício.

O panorama quantitativo da produção assistencial na UBS por médicos, enfermeiros e cirurgiões dentistas é apresentado segundo a divisão das equipes, metas de contato e produção realizada (**tabela 30, 31 e 32**).

Tabela 30. Produção assistencial da **equipe 16** – junho de 2022

Indicador de Produção	Contrato de Gestão		Produção Realizada	
	Nº	%	Nº	%
Consulta Médico Generalista	345	100	601	174
Consulta Domiciliar	20	100	42	210

Consulta Enfermagem	118	100	227	192
Consulta Domiciliar enfermagem	67	100	152	227

Fonte: Relatórios e-SUS/PEC e GIGA. Acesso em: 06/07/2022. Junho de 2022.

Tabela 31. Produção assistencial da **equipe 17** – junho de 2022

Indicador de Produção	Contrato de Gestão		Produção Realizada	
	Nº	%	Nº	%
Consulta Médico Generalista	345	100	591	171
Consulta Domiciliar	20	100	29	145
Consulta Enfermagem	118	100	142	120
Consulta Domiciliar enfermagem	67	100	109	163
Primeira consulta odontológica	32	100	61	191
Tratamento odontológico concluído	26	100	61	235

Fonte: Relatórios e-SUS/PEC e GIGA. Acesso em: 06/07/2022. Junho de 2022.

Tabela 32. Produção assistencial da **equipe 18** – junho de 2022

Indicador de Produção	Contrato de Gestão		Produção Realizada	
	Nº	%	Nº	%
Consulta Médico Generalista	345	100	506	147
Consulta Domiciliar	20	100	41	205
Consulta Enfermagem	118	100	439	372
Consulta Domiciliar enfermagem	67	100	136	203
Primeira consulta odontológica	32	100	71	222
Tratamento odontológico concluído	26	100	64	246

Fonte: Relatórios e-SUS/PEC e GIGA. Acesso em: 06/07/2022. Junho de 2022.

A UBS Dr. Jecy Villela dos Reis – Morada dos Nobres conta com três equipes de saúde da família (**equipes 20, 21 e 22**) e duas equipes de saúde bucal. Os dados apresentados foram retirados do Sistema e-SUS/PEC, após o faturamento, visto a ausência de relatórios no sistema GIGA. O restante dos dados foi retirado do sistema local-GIGA sistema, no entanto, apresentava inconsistências nos relatórios existentes, as quais têm sido informadas à SMS, via ofício.

Os dados apresentados foram retirados do Sistema e-SUS/PEC, após o faturamento, visto a ausência de relatórios e inconsistências nos existentes dentro do sistema GIGA. O panorama quantitativo da produção assistencial na UBS por médicos, enfermeiros e cirurgiões dentistas é apresentado segundo a divisão das equipes, metas de contato e produção realizada (**tabela 33, 34 e 35**).

Tabela 33. Produção assistencial da **equipe 20** – junho de 2022

Indicador de Produção	Contrato de Gestão		Produção Realizada	
	Nº	%	Nº	%
Consulta Médico Generalista (PMM)	345	100	449	130
Consulta Domiciliar (PMM)	20	100	18	90
Consulta Enfermagem	118	100	82	69
Consulta Domiciliar enfermagem	67	100	0	0
Primeira consulta odontológica	32	100	142	444
Tratamento odontológico concluído	26	100	149	573

Fonte: Relatórios e-SUS/PEC e GIGA. Acesso em: 06/07/2022. Junho de 2022.

Tabela 34. Produção assistencial da **equipe 21** – junho de 2022

Indicador de Produção	Contrato de Gestão		Produção Realizada	
	Nº	%	Nº	%
Consulta Médico Generalista	345	100	591	171

Consulta Domiciliar	20	100	56	280
Consulta Enfermagem	118	100	297	252
Consulta Domiciliar enfermagem	67	100	94	140
Primeira consulta odontológica	32	100	107	334
Tratamento odontológico concluído	26	100	101	388

Fonte: Relatórios e-SUS/PEC e GIGA. Acesso em: 06/07/2022. Junho de 2022.

Tabela 35. Produção assistencial da **equipe 22** – junho de 2022

Indicador de Produção	Contrato de Gestão		Produção Realizada	
	Nº	%	Nº	%
Consulta Médico Generalista	345	100	688	199
Consulta Domiciliar	20	100	117	585
Consulta Enfermagem	118	100	78	66
Consulta Domiciliar enfermagem	67	100	56	84

Fonte: Relatórios e-SUS/PEC e GIGA. Acesso em: 06/07/2022. Junho de 2022.

UBS Farmacêutico Antônio Saraiva – Iporã

A UBS Farmacêutico Antônio Saraiva – Iporã conta com duas equipes de saúde da família (**equipes 38 e 39**) e uma equipe de saúde bucal. Os dados apresentados foram retirados do Sistema e-SUS/PEC, após o faturamento, visto a ausência de relatórios no sistema GIGA. O restante dos dados foi retirado do sistema local-GIGA sistema, no entanto, apresentava inconsistências nos relatórios existentes, as quais têm sido informadas à SMS, via ofício.

O panorama quantitativo da produção assistencial na UBS por médicos, enfermeiros e cirurgiões dentistas é apresentado segundo a divisão das equipes, metas de contato e produção realizada (**tabela 36 e 37**).

Tabela 36. Produção assistencial da **equipe 38** – junho de 2022

Indicador de Produção	Contrato de Gestão		Produção Realizada	
	Nº	%	Nº	%
Consulta Médico Generalista	345	100	500	145
Consulta Domiciliar	20	100	57	285
Consulta Enfermagem	118	100	143	121
Consulta Domiciliar enfermagem	67	100	160	239
Primeira consulta odontológica	32	100	77	241
Tratamento odontológico concluído	26	100	69	265

Fonte: Relatórios e-SUS/PEC e GIGA. Acesso em: 06/07/2022. Junho de 2022.

Tabela 37. Produção assistencial da **equipe 39** – junho de 2022

Indicador de Produção	Contrato de Gestão		Produção Realizada	
	Nº	%	Nº	%
Consulta Médico Generalista	345	100	596	171
Consulta Domiciliar	20	100	64	320
Consulta Enfermagem	118	100	213	181
Consulta Domiciliar enfermagem	67	100	165	246

Fonte: Relatórios e-SUS/PEC e GIGA. Acesso em: 06/07/2022. Junho de 2022.

UBS Marco Aurélio Pereira – Centro

A UBS Marco Aurélio Pereira - Centro conta com duas equipes de saúde da família (**equipes 45 e 56**) e uma equipe de saúde bucal. O panorama quantitativo da produção assistencial na UBS por médicos, enfermeiros e cirurgiões dentistas é apresentado segundo a divisão das equipes, metas de contato e produção realizada (**tabela 38 e 39**).

Os dados apresentados foram retirados do Sistema e-SUS/PEC, após o faturamento, visto a ausência de relatórios no sistema GIGA. O restante dos dados foi retirado do sistema local-GIGA sistema, no entanto, apresentava

inconsistências nos relatórios existentes, as quais têm sido informadas à SMS, via ofício.

Tabela 38. Produção assistencial da **equipe 45**– junho de 2022

Indicador de Produção	Contrato de Gestão		Produção Realizada	
	Nº	%	Nº	%
Consulta Médico Generalista	345	100	443	128
Consulta Domiciliar	20	100	52	260
Consulta Enfermagem	118	100	68	58
Consulta Domiciliar enfermagem	67	100	32	48
Primeira consulta odontológica	32	100	39	122
Tratamento odontológico concluído	26	100	32	123

Fonte: Relatórios e-SUS/PEC e GIGA. Acesso em: 06/07/2022. Junho de 2022.

Tabela 39. Produção assistencial da **equipe 56** – junho de 2022

Indicador de Produção	Contrato de Gestão		Produção Realizada	
	Nº	%	Nº	%
Consulta Médico Generalista	345	100	461	134
Consulta Domiciliar	20	100	28	140
Consulta Enfermagem	118	100	105	89
Consulta Domiciliar enfermagem	67	100	0	0

Fonte: Relatórios e-SUS/PEC e GIGA. Acesso em: 06/07/2022. Junho de 2022.

UBS Dr. Wanderley Vuollo – TV

A UBS Dr. Wanderley Vuollo - TV está com três equipes de saúde da família (**equipes 5, 6 e 7**) e duas equipes de saúde bucal. O panorama quantitativo da produção assistencial na UBS por médicos, enfermeiros e

cirurgiões dentistas é apresentado segundo a divisão das equipes, metas de contato e produção realizada (**tabela 40, 41 e 42**).

Os dados apresentados foram retirados do Sistema e-SUS/PEC, após o faturamento, visto a ausência de relatórios no sistema GIGA. O restante dos dados foi retirado do sistema local-GIGA sistema, no entanto, apresentava inconsistências nos relatórios existentes, as quais têm sido informadas à SMS, via ofício.

Tabela 40. Produção assistencial da **equipe 05** – junho de 2022

Indicador de Produção	Contrato de Gestão		Produção Realizada	
	Nº	%	Nº	%
Consulta Médico Generalista (PMM)	345	100	315	91
Consulta Domiciliar (PMM)	20	100	44	220
Consulta Enfermagem	118	100	225	191
Consulta Domiciliar enfermagem	67	100	134	200
Primeira consulta odontológica	32	100	84	263
Tratamento odontológico concluído	26	100	68	261

Fonte: Relatórios e-SUS/PEC e GIGA. Acesso em: 06/07/2022. Junho de 2022.

Tabela 41. Produção assistencial da **equipe 06** – junho de 2022

Indicador de Produção	Contrato de Gestão		Produção Realizada	
	Nº	%	Nº	%
Consulta Médico Generalista	345	100	468	136
Consulta Domiciliar	20	100	6	30
Consulta Enfermagem	118	100	137	116
Consulta Domiciliar enfermagem	67	100	72	107
Primeira consulta odontológica	32	100	79	247
Tratamento odontológico concluído	26	100	63	242

Fonte: Relatórios e-SUS/PEC e GIGA. Acesso em: 06/07/2022. Junho de 2022.

Tabela 42. Produção assistencial da **equipe 07** – junho de 2022

Indicador de Produção	Contrato de Gestão		Produção Realizada	
	Nº	%	Nº	%
Consulta Médico Generalista	345	100	587	170
Consulta Domiciliar	20	100	44	220
Consulta Enfermagem	118	100	197	167
Consulta Domiciliar enfermagem	67	100	131	196

Fonte: Relatórios e-SUS/PEC e GIGA. Acesso em: 06/07/2022. Junho de 2022.

UBS Walter Divino da Costa – Pedro Perri

A Walter Divino da Costa – Pedro Perri conta com três equipes de saúde da família (**equipes 19, 23 e 24**), uma equipe de atenção primária e uma equipe de saúde bucal. Os dados apresentados foram retirados do Sistema e-SUS/PEC, após o faturamento, visto a ausência de relatórios no sistema GIGA. O restante dos dados foi retirado do sistema local-GIGA sistema, no entanto, apresentava inconsistências nos relatórios existentes, as quais têm sido informadas à SMS, via ofício.

O panorama quantitativo da produção assistencial na UBS por médicos, enfermeiros e cirurgiões dentistas é apresentado segundo a divisão das equipes, metas de contato e produção realizada (**tabela 43, 44, 45 e 46**).

Tabela 43. Produção assistencial da **equipe 19** – junho de 2022

Indicador de Produção	Contrato de Gestão		Produção Realizada	
	Nº	%	Nº	%
Consulta Médico Generalista (PMM)	345	100	870	252
Consulta Domiciliar (PMM)	20	100	11	55
Consulta Enfermagem	118	100	130	110

Consulta Domiciliar enfermagem	67	100	64	96
--------------------------------	----	-----	----	----

Fonte: Relatórios e-SUS/PEC e GIGA. Acesso em: 06/07/2022. Junho de 2022.

Tabela 44. Produção assistencial da **equipe 23** – junho de 2022

Indicador de Produção	Contrato de Gestão		Produção Realizada	
	Nº	%	Nº	%
Consulta Médico Generalista (PMM)	345	100	418	121
Consulta Domiciliar (PMM)	20	100	36	180
Consulta Enfermagem	118	100	83	70
Consulta Domiciliar enfermagem	67	100	103	154

Fonte: Relatórios e-SUS/PEC e GIGA. Acesso em: 06/07/2022. Junho de 2022.

Tabela 45. Produção assistencial da **equipe 24** – junho de 2022

Indicador de Produção	Contrato de Gestão		Produção Realizada	
	Nº	%	Nº	%
Consulta Médico Generalista	345	100	936	271
Consulta Domiciliar	20	100	58	290
Consulta Enfermagem	118	100	117	99
Consulta Domiciliar enfermagem	67	100	116	173
Primeira consulta odontológica	32	100	99	309
Tratamento odontológico concluído	26	100	75	288

Fonte: Relatórios e-SUS/PEC e GIGA. Acesso em: 04/08/2022. Junho de 2022.

Tabela 46. Produção assistencial da **EAP** – junho de 2022**

Indicador de Produção	Produção Realizada
	Nº

Consulta Médica	142
Consulta Enfermagem	193
Primeira consulta odontológica	70
Tratamento odontológico concluído	62

Fonte: Relatórios e-SUS/PEC e GIGA. Acesso em: 06/07/2022. Junho de 2022.

UBS Dr. Alfredo Dantas de Souza – Umuarama

A UBS Dr. Alfredo Dantas de Souza - Umuarama conta com quatro equipes de saúde da família (**equipes 29, 31, 32 e 47**) e duas equipes de saúde bucal. Os dados apresentados foram retirados do Sistema e-SUS/PEC, após o faturamento, visto a ausência de relatórios no sistema GIGA. O restante dos dados foi retirado do sistema local-GIGA sistema, no entanto, apresentava inconsistências nos relatórios existentes, as quais têm sido informadas à SMS, via ofício.

O panorama quantitativo da produção assistencial na UBS por médicos, enfermeiros e cirurgiões dentistas é apresentado segundo a divisão das equipes, metas de contato e produção realizada (**tabela 47, 48, 49 e 50**).

Tabela 47. Produção assistencial da **equipe 29** – junho de 2022

Indicador de Produção	Contrato de Gestão		Produção Realizada	
	Nº	%	Nº	%
Consulta Médico Generalista	345	100	558	162
Consulta Domiciliar	20	100	38	190
Consulta Enfermagem	118	100	146	124
Consulta Domiciliar enfermagem	67	100	6	9

Fonte: Relatórios e-SUS/PEC e GIGA. Acesso em: 06/07/2022. Junho de 2022.

Tabela 48. Produção assistencial da **equipe 31** – junho de 2022

Indicador de Produção	Contrato de Gestão		Produção Realizada	
	Nº	%	Nº	%

Consulta Médico Generalista (PMM)	345	100	989	345
Consulta Domiciliar (PMM)	20	100	39	195
Consulta Enfermagem	118	100	119	101
Consulta Domiciliar enfermagem	67	100	38	57
Primeira consulta odontológica	32	100	89	278
Tratamento odontológico concluído	26	100	71	273

Fonte: Relatórios e-SUS/PEC e GIGA. Acesso em: 06/07/2022. Junho de 2022.

Tabela 49. Produção assistencial da **equipe 32** – junho de 2022

Indicador de Produção	Contrato de Gestão		Produção Realizada	
	Nº	%	Nº	%
Consulta Médico Generalista	345	100	389	113
Consulta Domiciliar	20	100	24	120
Consulta Enfermagem	118	100	48	41
Consulta Domiciliar enfermagem	67	100	8	12
Primeira consulta odontológica	32	100	79	247
Tratamento odontológico concluído	26	100	73	281

Fonte: Relatórios e-SUS/PEC e GIGA. Acesso em: 06/07/2022. Junho de 2022.

Tabela 50. Produção assistencial da **equipe 47** – junho de 2022

Indicador de Produção	Contrato de Gestão		Produção Realizada	
	Nº	%	Nº	%
Consulta Médico Generalista (PMM)	345	100	322	93
Consulta Domiciliar (PMM)	20	100	47	235
Consulta Enfermagem	118	100	123	104

Consulta Domiciliar enfermagem	67	100	55	82
--------------------------------	----	-----	----	----

Fonte: Relatórios e-SUS/PEC e GIGA. Acesso em: 06/07/2022. Junho de 2022.

Além dos quatro médicos vinculados às equipes de ESF citados a seguir, um médico, contratado pela O.S.S., atua no período noturno na unidade com horário estendido até as 22hs. Este profissional realizou 917 consultas médicas.

UBS Dr. Jorge Maluly Netto – Umuarama II

A UBS Dr. Jorge Maluly Netto – Umuarama II, conta com três equipes de saúde da família (**equipes 59, 30 e 33**); as quais foram transferidas da UBS Dr. Alfredo Dantas de Souza – Umuarama e uma equipes de saúde bucal.

Os dados apresentados foram retirados do Sistema e-SUS/PEC, após o faturamento, visto a ausência de relatórios no sistema GIGA. O restante dos dados foi retirado do sistema local-GIGA sistema, no entanto, apresentava inconsistências nos relatórios existentes, as quais têm sido informadas à SMS, via ofício.

O panorama quantitativo da produção assistencial na UBS por médicos e enfermeiros é apresentado segundo a divisão das equipes, metas de contato e produção realizada (**tabela 51, 52 e 53**).

Tabela 51. Produção assistencial da **equipe 30**– junho de 2022

Indicador de Produção	Contrato de Gestão		Produção Realizada	
	Nº	%	Nº	%
Consulta Médico Generalista	345	100	379	110
Consulta Domiciliar	20	100	80	400
Consulta Enfermagem	118	100	125	106
Consulta Domiciliar enfermagem	67	100	43	64

Fonte: Relatórios e-SUS/PEC e GIGA. Acesso em: 06/07/2022. Junho de 2022.

Tabela 52. Produção assistencial da **equipe 33**– junho de 2022

Indicador de Produção	Contrato de Gestão		Produção Realizada	
	Nº	%	Nº	%

Consulta Médico Generalista (PMM)	345	100	655	190
Consulta Domiciliar (PMM)	20	100	50	250
Consulta Enfermagem*	118	100	118	100
Consulta Domiciliar enfermagem	67	100	58	87
Primeira consulta odontológica	32	100	50	156
Tratamento odontológico concluído	26	100	38	146

Fonte: Relatórios e-SUS/PEC e GIGA. Acesso em: 06/07/2022. Junho de 2022.

Tabela 53. Produção assistencial da **equipe 59** – junho de 2022

Indicador de Produção	Contrato de Gestão		Produção Realizada	
	Nº	%	Nº	%
Consulta Médico Generalista	345	100	646	187
Consulta Domiciliar	20	100	71	355
Consulta Enfermagem	118	100	140	119
Consulta Domiciliar enfermagem	67	100	130	194

Fonte: Relatórios e-SUS/PEC e GIGA. Acesso em: 06/07/2022. Junho de 2022.

UBS Nelson Gaspar Dip– Alvorada

A Nelson Gaspar Dip - Alvorada está com duas equipes de saúde da família (**equipes 34 e 35**) e uma equipe de saúde bucal. Os dados apresentados foram retirados do Sistema e-SUS/PEC, após o faturamento, visto a ausência de relatórios no sistema GIGA. O restante dos dados foi retirado do sistema local-GIGA sistema, no entanto, apresentava inconsistências nos relatórios existentes, as quais têm sido informadas à SMS, via ofício.

O panorama quantitativo da produção assistencial na UBS por médicos, enfermeiros e cirurgiões dentistas é apresentado segundo a divisão das equipes, metas de contato e produção realizada (**tabela 54 e 55**).

Tabela 54. Produção assistencial da **equipe 34** – junho de 2022

Indicador de Produção	Contrato de Gestão		Produção Realizada	
	Nº	%	Nº	%
Consulta Médico Generalista (PMM)	345	100	458	133
Consulta Domiciliar (PMM)	20	100	38	190
Consulta Enfermagem	118	100	107	91
Consulta Domiciliar enfermagem	67	100	52	78

Fonte: Relatórios e-SUS/PEC e GIGA. Acesso em: 04/08/2022. Junho de 2022.

Tabela 55. Produção assistencial da **equipe 35**– junho de 2022

Indicador de Produção	Contrato de Gestão		Produção Realizada	
	Nº	%	Nº	%
Consulta Médico Generalista	345	100	529	153
Consulta Domiciliar	20	100	52	260
Consulta Enfermagem	118	100	79	67
Consulta Domiciliar enfermagem	67	100	0	0
Primeira consulta odontológica	32	100	51	159
Tratamento odontológico concluído	26	100	30	115

Fonte: Relatórios e-SUS/PEC e GIGA. Acesso em: 06/07/2022. Junho de 2022.

UBS Dr. Ghazy Osman Barakat – Dona Amélia

A UBS Dona Amélia conta com três equipes de saúde da família (**equipes 53, 54 e 55**) e duas equipes de saúde bucal. Os dados apresentados foram retirados do Sistema e-SUS/PEC, após o faturamento, visto a ausência de relatórios no sistema GIGA. O restante dos dados foi retirado do sistema local-GIGA sistema, no entanto, apresentava inconsistências nos relatórios existentes, as quais têm sido informadas à SMS, via ofício.

O panorama quantitativo da produção assistencial na UBS por médicos, enfermeiros e cirurgiões dentistas é apresentado segundo a divisão das equipes, metas de contato e produção realizada (**tabela 56, 57 e 58**).

Tabela 56. Produção assistencial da **equipe 53** – junho de 2022

Indicador de Produção	Contrato de Gestão		Produção Realizada	
	Nº	%	Nº	%
Consulta Médico Generalista (PMM)	345	100	616	179
Consulta Domiciliar (PMM)	20	100	18	90
Consulta Enfermagem	118	100	111	94
Consulta Domiciliar enfermagem	67	100	108	161

Fonte: Relatórios e-SUS/PEC e GIGA. Acesso em: 06/07/2022. Junho de 2022.

Tabela 57. Produção assistencial da **equipe 54**– junho de 2022

Indicador de Produção	Contrato de Gestão		Produção Realizada	
	Nº	%	Nº	%
Consulta Médico Generalista	345	100	559	162
Consulta Domiciliar	20	100	64	320
Consulta Enfermagem	118	100	136	115
Consulta Domiciliar enfermagem	67	100	54	81
Primeira consulta odontológica	32	100	64	200
Tratamento odontológico concluído	26	100	54	208

Fonte: Relatórios e-SUS/PEC e GIGA. Acesso em: 06/07/2022. Junho de 2022.

Tabela 58. Produção assistencial da **equipe 55**– junho de 2022

Indicador de Produção	Contrato de Gestão		Produção Realizada	
	Nº	%	Nº	%
Consulta Médico Generalista (PMM)	345	100	450	130
Consulta Domiciliar (PMM)	20	100	56	280
Consulta Enfermagem	118	100	166	141
Consulta Domiciliar enfermagem	67	100	100	149
Primeira consulta odontológica	32	100	99	309
Tratamento odontológico concluído	26	100	108	415

Fonte: Relatórios e-SUS/PEC e GIGA. Acesso em: 06/07/2022. Junho de 2022.

UBS Dr. José Roberto Turrini – Turrini

A UBS Dr. José Roberto Turrini está com duas equipes de saúde da família (**equipes 02 e 03**) e duas equipes de saúde bucal. Os dados apresentados foram retirados do Sistema e-SUS/PEC, após o faturamento, visto a ausência de relatórios no sistema GIGA. O restante dos dados foi retirado do sistema local-GIGA sistema, no entanto, apresentava inconsistências nos relatórios existentes, as quais têm sido informadas à SMS, via ofício.

O panorama quantitativo da produção assistencial na UBS por médicos, enfermeiros e cirurgiões dentistas é apresentado segundo a divisão das equipes, metas de contato e produção realizada (**tabela 58 e 59**).

 Tabela 58. Produção assistencial da **equipe 02**– junho de 2022

Indicador de Produção	Contrato de Gestão		Produção Realizada	
	Nº	%	Nº	%
Consulta Médico Generalista (PMM)	345	100	637	185
Consulta Domiciliar (PMM)	20	100	44	220
Consulta Enfermagem	118	100	103	87

Consulta Domiciliar enfermagem	67	100	47	70
Primeira consulta odontológica	32	100	124	388
Tratamento odontológico concluído	26	100	95	365

Fonte: Relatórios e-SUS/PEC e GIGA. Junho de 2022.

Tabela 59. Produção assistencial da **equipe 03** – junho de 2022

Indicador de Produção	Contrato de Gestão		Produção Realizada	
	Nº	%	Nº	%
Consulta Médico Generalista	345	100	625	181
Consulta Domiciliar	20	100	28	140
Consulta Enfermagem	118	100	165	140
Consulta Domiciliar enfermagem	67	100	112	167
Primeira consulta odontológica	32	100	57	178
Tratamento odontológico concluído	26	100	60	231

Fonte: Relatórios e-SUS/PEC e GIGA. Junho de 2022.

UBS Sidney Cinti Prefeitão – Águas Claras

A UBS Sidney Cinti Prefeitão conta com duas equipes de saúde da família (**equipe 04 e 49**) com uma equipe de saúde bucal. Os dados apresentados foram retirados do Sistema e-SUS/PEC, após o faturamento, visto a ausência de relatórios no sistema GIGA. O restante dos dados foi retirado do sistema local-GIGA sistema, no entanto, apresentava inconsistências nos relatórios existentes, as quais têm sido informadas à SMS, via ofício.

O panorama quantitativo da produção assistencial na UBS por médicos, enfermeiros e cirurgiões dentistas é apresentado segundo a divisão das equipes, metas de contato e produção realizada (**tabela 60 e 61**).

Tabela 60. Produção assistencial da **equipe 49**– junho de 2022

Indicador de Produção	Contrato de Gestão		Produção Realizada	
	Nº	%	Nº	%
Consulta Médico Generalista	345	100	718	130
Consulta Domiciliar	20	100	2	20
Consulta Enfermagem	118	100	157	127
Consulta Domiciliar enfermagem	67	100	6	1
Primeira consulta odontológica	32	100	71	222
Tratamento odontológico concluído	26	100	55	212

Fonte: Relatórios e-SUS/PEC e GIGA. Acesso em: 06/07/2022. Junho de 2022.

Tabela 61. Produção assistencial da **equipe 04** – junho de 2022

Indicador de Produção	Contrato de Gestão		Produção Realizada	
	Nº	%	Nº	%
Consulta Médico Generalista	345	100	449	208
Consulta Domiciliar	20	100	4	10
Consulta Enfermagem	118	100	150	133
Consulta Domiciliar enfermagem	67	100	1	9

Fonte: Relatórios e-SUS/PEC e GIGA. Acesso em: 06/07/2022. Junho de 2022.

UBS Irma Dulce – Taveira

A UBS Irma Dulce - Taveira está com uma equipe de saúde da família (**equipe 52**) com uma equipe de saúde bucal. Os dados apresentados foram retirados do Sistema e-SUS/PEC, após o faturamento, visto a ausência de relatórios no sistema GIGA. O restante dos dados foi retirado do sistema local-GIGA sistema, no entanto, apresentava inconsistências nos relatórios existentes, as quais têm sido informadas à SMS, via ofício.

O panorama quantitativo da produção assistencial na UBS por médicos, enfermeiros e cirurgiões dentistas é apresentado segundo a divisão das equipes, metas de contato e produção realizada (**tabela 62**).

Tabela 62. Produção assistencial da **equipe 52**– junho de 2022

Indicador de Produção	Contrato de Gestão		Produção Realizada	
	Nº	%	Nº	%
Consulta Médico Generalista (PMM)	345	100	565	164
Consulta Domiciliar (PMM)	20	100	54	270
Consulta Enfermagem	118	100	112	95
Consulta Domiciliar enfermagem	67	100	42	63
Primeira consulta odontológica	32	100	60	188
Tratamento odontológico concluído	26	100	35	135

Fonte: Relatórios e-SUS/PEC e GIGA. Acesso em: 06/07/2022. Junho de 2022.

UBS José Pereira da Silva Filho – Jacutinga

A unidade conta com uma equipe de saúde da família (**equipe 51**) e que uma equipe de saúde bucal que atende UBS Jacutinga e UAMO Prata e outra equipe saúde bucal atende a UAMO Água Limpa (Ambas cedida pela PMA). A sanitarista não possui acesso ao sistema GIGA das unidades, portanto a produção foi retirada do sistema E-SUS.

O panorama quantitativo da produção assistencial na UBS por médicos, enfermeiros é apresentado segundo a divisão das equipes, metas de contato e produção realizada (**tabela 63**).

Tabela 63. Produção assistencial da **equipe 51**– junho de 2022

Indicador de Produção	Contrato de Gestão		Produção Realizada	
	Nº	%	Nº	%
Consulta Médico Generalista (PMM)	345	100	420	122%
Consulta Domiciliar (PMM)	20	100	6	145%
Consulta Enfermagem	118	100	194	164%
Consulta Domiciliar enfermagem	67	100	58	87%

Fonte: Dados e-SUS. Acesso em: 06/07/2022. Junho de 2022.

8. Produção Mensal por Núcleo Ampliado de Saúde da Família

Os Núcleos Ampliados de Saúde da Família e Atenção Básica realizaram 136 reuniões de matriciamento e 26 projetos terapêuticos singulares com suas produções especificadas por equipe, nas **tabelas 64 e 65**.

As produções de matriciamento e projetos terapêuticos corresponderam a 680% e 130% das metas previstas, respectivamente.

Tabela 64. Reuniões de matriciamento do NASF – junho de 2022

Matriciamento	Contrato de Gestão		Produção Realizada	
	Nº	%	Nº	%
NASF 1	5	100	42	840
NASF 2	5	100	42	840
NASF 3	5	100	22	440
NASF 4	5	100	24	480

Fonte: Sistema GIGA. Fichas de procedimentos/Atividade coletiva analisados um por um na aba de Atividade Coletiva. Junho de 2022

Tabela 65. Número de Projeto Terapêutico Singular do NASF – junho de 2022

Projeto Terapêutico Singular	Contrato de Gestão		Produção Realizada	
	Nº	%	Nº	%
NASF 1	5	100	6	120
NASF 2	5	100	5	100
NASF 3	5	100	5	100
NASF 4	5	100	5	100

Fonte: Sistema GIGA. Fichas de procedimentos/Atividade coletiva analisados um por um na aba de atividades coletivas. Junho de 2022.

09. Qualidade da informação e demais atendimentos

O contrato de gestão da Atenção Básica entre a OSS e a SMSA estabelece algumas metas relacionadas a qualidade da informação e demais atendimentos a serem cumpridas mensalmente. A seguir segue as tabelas que contêm as informações referente a esses indicadores e o resultado do cumprimento.

Tabela 66. Indicadores relacionados a qualidade da informação

Atividade	Meta	Recebidos	Respondidos no prazo	%
Pontualidade na entrega dos relatórios mensais de prestação de contas assistenciais e financeiros, nas demandas de informação solicitadas pela SMS	95% (verificação trimestral)	73	25	34

Tabela 67. Indicadores relacionados a qualidade da informação

Atividade	Meta	Respondidos no prazo	%
Atualização de cadastro no Sistema de informações CNES	100% (verificação trimestral)	As atualizações de cadastros são enviadas periodicamente conforme ofícios anexados no item 10	100%

Atualização e capacitação para desenvolvimento das atribuições dos profissionais de equipe e protocolos/projetos a serem implantados conforme Plano Anual	90% (verificação trimestral)	Os projetos são desenvolvidos conforme agenda previamente elaborada e cumpridas mensalmente. Maiores informações em relatório de Educação Permanente	100%
---	---------------------------------	--	------

Tabela 68. Indicadores relacionados aos demais atendimentos

Atividade	Meta	Realizados	%
Razão de exames de mamografia em mulheres de 50 a 69 anos na população residente em determinado local e a população da mesma faixa etária	100% (verificação trimestral) Meta total: 942	Dados não disponibilizados pelo DataSUS até o término desse relatório.	
Atendimento pela ESB da Saúde da Família de crianças de 0 a 2 anos conforme preconizado pela rede Cegonha	100% (verificação trimestral) Meta total: 381	558 Fonte: E-SUS	146%

10. SISPACTO

Tabela 67. Indicadores relacionados ao SISPACTO

Atividade	Meta	Ocorrência	%
Taxa de mortalidade Infantil (SISPACTP, 2019)	100% (verificação trimestral) Meta: 13%	Dados não disponibilizados pela Vigilância Epidemiológica até o término desse relatório	
Taxa de mortalidade prematura pelo conjunto das 04 doenças crônicas não transmissíveis (Ap. respiratório, circulatório, DM e Oncologia)	100% (verificação trimestral) Meta: 25 óbitos	Dados não disponibilizados pela Vigilância Epidemiológica até o término desse relatório	

11. Ouvidoria

Tabela 69. Quantidade de ouvidorias que foram tiveram até a data estipulada para a resposta

Atividade	Meta	Recebidos	Respondidos	Respondidos dentro do prazo	%
Ouvidoria respondidas dentro do prazo	100%	23	23	4	17%

12. Atualização de cadastro no Sistema de Informação CNES

A atualização de cadastros dos profissionais de saúde da Atenção Básica no sistema de informação CNES (Cadastro Nacional de Estabelecimentos de Saúde) também deve ser avaliada mensalmente. As cópias dos protocolos **estão a seguir e foram entregues com 100% de pontualidade.**



Declarações de Utilidade Pública:
MUNICIPAL: Lei nº 961 de 28/08/68 | ESTADUAL: Lei nº 10314 de 13/09/77
FEDERAL: Decreto de 17/09/92 – Proc. MJ nº 14554/90-441

CÓPIA

Araçatuba, 02 de junho de 2022.

Ofício nº 752/2022 SUPMG - O.S. Mahatma Gandhi

À
Ilma. Sra. Diretora do Departamento de Assistência Básica – DAB

Referente: Alterações CNES

Prezada Senhora,

Vimos respeitosamente à presença de V. Sa., informar a alteração abaixo:

CENTRO DE SAUDE DE ARAÇATUBA

Alterar: Aux Enfermagem 30h – Michelle Daiana Silva para **UBS UMUARAMA** ✓

Alterar: Aux Enfermagem 36h – Raimy Helena dos Santos Barbosa para **UBS UMUARAMA** ✓

Alterar: Aux Enfermagem 36h – Lucia Moura da Silva Gomes para **UBS CENTRO** ✓

Alterar: Aux Enfermagem 36h – Luma Carla Liute Candido para **UAMO ÁGUA LIMPA** ✓

UBS UMUARAMA

Excluir: Enfermeiro Equipe 32 – Osvai Gioli Neto

Incluir: Enfermeiro Equipe 32 – Amanda Luiza Gomes Ura

Excluir: Aux Enfermagem Equipe 32 – Alessandra Santos Savian ✓

Incluir: Aux Enfermagem Equipe 32 – Raimy Helena dos Santos Barbosa ✓

Excluir: Aux Enfermagem 3º Turno 40h – Herminio Ferreira da Silva ✓

Incluir: Aux Enfermagem 3º Turno 40h – Michelle Daiana Silva ✓

RECEBIDO EM
SMS/DAB

03/06/22

Dirigente Administrativo

RG: 198.504-2

SAAS/DAB - PMA

17/22



Declarações de Utilidade Pública:
MUNICIPAL: Lei nº 961 de 28/08/68 | ESTADUAL: Lei nº 10314 de 13/09/77
FEDERAL: Decreto de 17/09/92 – Proc. MJ nº 14554/90-441

UBS CENTRO

Excluir: Aux Enfermagem Equipe 56 – Angelina Aparecida Ronqui Lourenço ✓
Incluir: Aux Enfermagem Equipe 56 – Lucia Moura da Silva Gomes ✓

UAMO ÁGUA LIMPA

Excluir: Aux Enfermagem 40h – Maria de Fatima Almeida dos Santos ✓
Incluir: Aux Enfermagem 40h – Luma Carla Liute Candido ✓

Na oportunidade renovamos votos de estima e consideração.

Atenciosamente,

Lea Lofego Garcia
Lea Lofego Garcia
Diretora Técnica

Lea Lofego Garcia
Diretora Técnica
RG: 33.513.407-5
Associação Mahatma Gandhi



Declarações de Utilidade Pública:
MUNICIPAL: Lei nº 961 de 28/08/68 | ESTADUAL: Lei nº 10314 de 13/09/77
FEDERAL: Decreto de 17/09/92 – Proc. MJ nº 14554/90-441

CÓPIA

Araçatuba, 03 de junho de 2022.

Ofício nº 758/2022 SUPMG - O.S. Mahatma Gandhi

À

Ilma. Sra. Diretora do Departamento de Assistência Básica – DAB

Referente: Alterações CNES

Prezada Senhora,

Vimos respeitosamente à presença de V. Sa., informar a alteração abaixo:

UBS MARIA TEREZA

Excluir: Medica Equipe 18 (PMM) – Izabelle Cristina Araujo Faria de Oliveira (segue anexo autorização do DAB)

Incluir: Medico Equipe 18 – Antonio Celso Pinto Castilho

Na oportunidade renovamos votos de estima e consideração.

Atenciosamente,

Lea Lofego Garcia

**Lea Lofego Garcia
Diretora Técnica**

Léa Lofego Garcia
Diretora Técnica
RG: 33.513.407-5
Associação Mahatma Gandhi





Declarações de Utilidade Pública:
MUNICIPAL: Lei nº 961 de 28/08/68 | ESTADUAL: Lei nº 10314 de 13/09/77
FEDERAL: Decreto de 17/09/92 – Proc. MI nº 14554/90-441

CÓPIA

Araçatuba, 03 de junho de 2022.

Ofício nº 761/2022 SUPMG - O.S. Mahatma Gandhi

À
Ilma. Sra. Diretora do Departamento de Assistência Básica – DAB

Referente: Alterações CNES

Prezada Senhora,

Vimos respeitosamente à presença de V. Sa., informar a alteração abaixo:

UBS IPORÃ

Excluir: Medico Equipe 38 – Sergio Sans Ferreira (segue anexo autorização do DAB) ✓
Incluir: Medico Equipe 38 – Pedro Henrique Caixeta ✓


Na oportunidade renovamos votos de estima e consideração.

Atenciosamente,

Lea Lofego Garcia
Lea Lofego Garcia
Diretora Técnica

Lea Lofego Garcia
Diretora Técnica
RG: 33.513.407-5
Associação Mahatma Gandhi





CÓPIA

Araçatuba, 03 de junho de 2022.

Ofício nº 762/2022 SUPMG - O.S. Mahatma Gandhi

À
Ilma. Sra. Diretora do Departamento de Assistência Básica – DAB

Referente: Alterações CNES

Prezada Senhora,

Vimos respeitosamente à presença de V. Sa., informar a alteração abaixo:

UBS SÃO JOSÉ

Alterar: Medica Equipe 08 – Talitha Forato Rodrigues para **CENTRO DE SAUDE DE ARAÇATUBA** ✓

Incluir: Medica Equipe 08 – Celia Cristina de Freitas Farias ✓

CENTRO DE SAUDE DE ARAÇATUBA

Incluir: Medica Clinica – Talitha Forato Rodrigues ✓

Na oportunidade renovamos votos de estima e consideração.

Atenciosamente,

Lea Lofego Garcia
Diretora Técnica
RG: 33.513.407-5
Associação Mahatma Gandhi

Lea Lofego Garcia
Diretora Técnica

Rua Eptácio Pessoa, 480 – Jd Nova Yorque – FONE/FAX: (18) 3623.8959 - CEP: 16018-060 – ARAÇATUBA-SP

RECEBIDO EM
SMS / DAB

03/06/22

Valquiria Pereira do Nascimento Bastos

Diretora Administrativa

RG: 3.138.504-2

SMAS/DAB - DAB

lmas



Declarações de Utilidade Pública:
MUNICIPAL: Lei nº 961 de 28/08/68 | ESTADUAL: Lei nº 10314 de 13/09/77
FEDERAL: Decreto de 17/09/92 – Proc. MJ nº 14554/90-441

CÓPIA

Araçatuba, 03 de junho de 2022.

Ofício nº 763/2022 SUPMG - O.S. Mahatma Gandhi

À

Ilma. Sra. Diretora do Departamento de Assistência Básica – DAB

Referente: Alterações CNES

Prezada Senhora,

Vimos respeitosamente à presença de V. Sa., informar a alteração abaixo:

CENTRO DE SAUDE DE ARAÇATUBA

Alterar: Medico Clinico 20h – Sergio Sans Ferreira para UBS TAVEIRA ✓

UBS TAVEIRA

Incluir: Medica Clinico 20h – Sergio Sans Ferreira ✓

Na oportunidade renovamos votos de estima e consideração.

Atenciosamente,

Lea Lofego Garcia
Lea Lofego Garcia
Diretora Técnica

Lea Lofego Garcia
Diretora Técnica
RG: 33.513.407-5
Associação Mahatma Gandhi

Saulo de
Mônica Teresinha
Dirigente
DAB/SMS
03/06/22



Declarações de Utilidade Pública:
MUNICIPAL: Lei nº 961 de 28/08/68 | ESTADUAL: Lei nº 10314 de 13/09/77
FEDERAL: Decreto de 17/09/92 – Proc. MJ nº 14554/90-441

CÓPIA

Araçatuba, 06 de junho de 2022.

Ofício nº 767/2022 SUPMG - O.S. Mahatma Gandhi

À

Ilma. Sra. Diretora do Departamento de Assistência Básica – DAB

Referente: Alterações CNES

Prezada Senhora,

Vimos respeitosamente à presença de V. Sa., informar a alteração abaixo:

UBS TV

Alterar: Aux Administrativo – Lara Vanessa Gallan Lopes p/ **UBS MORADA DOS NOBRES**
Incluir: Aux Administrativo – Jeanandrea Tolentino de Almeida

UBS ÁGUAS CLARAS

Excluir: Aux Administrativo – Marcia Pereira dos Santos
Incluir: Aux Administrativo – Fernanda Vicente Bruno


UBS MORADA DOS NOBRES

Excluir: Aux Administrativo – Daiane Cristina Matsusaki Trevisan
Incluir: Aux Administrativo – Lara Vanessa Gallan Lopes

Excluir: Aux Administrativo – Danila Regina Azarias

Na oportunidade renovamos votos de estima e consideração.

Atenciosamente,


Lea Lofego Garcia
Diretora Técnica
RG: 33.513.407-5
Associação Mahatma Gandhi

RECEBIDO EM
SMS / DAB
06 / 06 / 22
MARCIA PEREIRA DOS SANTOS
Dirigente Administrativo
RG: 47.198.504-2
SMS/DAB - PMA
17h00



CÓPIA

Declarações de Utilidade Pública:
MUNICIPAL: Lei nº 961 de 28/08/68 | ESTADUAL: Lei nº 10314 de 13/09/77
FEDERAL: Decreto de 17/09/92 – Proc. MJ nº 14554/90-441

Araçatuba, 08 de junho de 2022.

Ofício nº 782/2022 SUPMG - O.S. Mahatma Gandhi

À

Ilma. Sra. Diretora do Departamento de Assistência Básica – DAB

Referente: Alteração CNES – Plano Operativo - Fundação Casa

Prezada Senhora,

Vimos respeitosamente à presença de V. Sa., solicitar a alteração abaixo para compor a equipe 56 da UBS Dr Marco Aurelio Pereira – Centro, de acordo com o solicitado pelo Departamento de Atenção Básica – DAB, para atender ao “Plano Operativo - Fundação Casa”, conforme e-mail em 31.05.2022 enviado pelo DAB:

UBS TV – NASF 1

Alterar: Psiquiatra 20h – Paula Ribeiro Druzian p/ **UBS CENTRO**

UBS CENTRO

Incluir: Psiquiatra 20h – Equipe 56 - Paula Ribeiro Druzian

Na oportunidade renovamos votos de estima e consideração.

Atenciosamente,

Lea Lofego Garcia
Lea Lofego Garcia
Diretora Técnica
Diretora Técnica
RG: 33.513.407-5
Associação Mahatma Gandhi

RECEBIDO EM
SMS / DAB

10/06/22
Valquiria Pereira do Nascimento Basti.
Dirigente Administrativo
RG: 45.298.504-2
CRAS/UBS TV



CÓPIA

Declarações de Utilidade Pública:
MUNICIPAL: Lei nº 961 de 28/08/68 | ESTADUAL: Lei nº 10314 de 13/09/77
FEDERAL: Decreto de 17/09/92 – Proc. MJ nº 14554/90-441

Araçatuba, 09 de junho de 2022.

Ofício nº 788/2022 SUPMG - O.S. Mahatma Gandhi

À

Ilma. Sra. Diretora do Departamento de Assistência Básica – DAB

Referente: Alterações CNES

Prezada Senhora,

Vimos respeitosamente à presença de V. Sa., informar a alteração abaixo:

UBS DONAAMELIA

Excluir: Aux Administrativo – Tahuany Barreto dos Santos

Incluir: Aux Administrativo – Isabel Cristina Rasteiro Fantini

Na oportunidade renovamos votos de estima e consideração.

Atenciosamente,

Léa Lofego Garcia
Diretora Técnica

Léa Lofego Garcia
Diretora Técnica
RG: 33.513.407-5
Associação Mahatma Gandhi

RECEBIDO EM
SMS / DAB

10 / 06 / 22
Valquiria Pereira do Nascimento Bastos
Dirigente Administrativo
RG: 47.098.504-2
ARAÇATUBA - SP



Declarações de Utilidade Pública:
MUNICIPAL: Lei nº 961 de 28/08/68 | ESTADUAL: Lei nº 10314 de 13/09/77
FEDERAL: Decreto de 17/09/92 – Proc. MJ nº 14554/90-441

CÓPIA

Araçatuba, 10 de junho de 2022.

Ofício nº 800/2022 SUPMG - O.S. Mahatma Gandhi

À
Ilma. Sra. Diretora do Departamento de Assistência Básica – DAB

Referente: Alterações CNES

Prezada Senhora,

Vimos respeitosamente à presença de V. Sa., informar a alteração abaixo:

UBS ATLANTICO

Incluir: Médica Clínica 40h – Thaline Mazzini Ribeiro de Camargo

Na oportunidade renovamos votos de estima e consideração.

Atenciosamente,

Lea Lofego Garcia
Lea Lofego Garcia
Diretora Técnica

RECEBIDO EM
SMS / DAB

13 / 06 / 22

17no



Declarações de Utilidade Pública:
MUNICIPAL: Lei nº 961 de 28/08/68 | ESTADUAL: Lei nº 10314 de 13/09/77
FEDERAL: Decreto de 17/09/92 – Proc. MJ nº 14554/90-441

CÓPIA

Araçatuba, 10 de junho de 2022.

Ofício nº 801/2022 SUPMG - O.S. Mahatma Gandhi

À

Ilma. Sra. Diretora do Departamento de Assistência Básica – DAB

Referente: Alterações CNES

Prezada Senhora,

Vimos respeitosamente à presença de V. Sa., informar a alteração abaixo:

UBS PLANALTO

Incluir: Aux Administrativo - Albertina da Assunção Gomes Ribeiro

Na oportunidade renovamos votos de estima e consideração.

Atenciosamente,

Lea Lofego Garcia

**Lea Lofego Garcia
Diretora Técnica**

RECEBIDO EM
DAB / DAB
13 / 06 / 22
Direção Administrativa
RG 198.504
SMS/DAB - 1710



Declarações de Utilidade Pública:
MUNICIPAL: Lei nº 961 de 28/08/68 | ESTADUAL: Lei nº 10314 de 13/09/77
FEDERAL: Decreto de 17/09/92 – Proc. MJ nº 14554/90-441

CÓPIA

Araçatuba, 10 de junho de 2022.

Ofício nº 802/2022 SUPMG - O.S. Mahatma Gandhi

À

Ilma. Sra. Diretora do Departamento de Assistência Básica – DAB

Referente: Alterações CNES

Prezada Senhora,

Vimos respeitosamente à presença de V. Sa., informar a alteração abaixo:

CENTRO DE SAUDE DE ARAÇATUBA

Alterar: Aux Administrativo 40h – Felipe Tambolim Firmino para **UBS DONA AMELIA** ✓

Alterar: Aux Administrativo 40h – Carolina Quesa Malta para **UBS ALVORADA** ✓

UBS DONA AMELIA

Incluir: Aux Administrativo 40h – Felipe Tambolim Firmino ✓

UBS ALVORADA

Excluir: Aux Administrativo – Jessica Marsolla Nogueira Brito ✓

Incluir: Aux Administrativo – Carolina Quesa Malta ✓

RECEBIDO EM
SMS/DAB

10/06/22

Carla Pereira do Nascimento Custos

Dirigente Administrativo

RG: 33.513.407-5

ASSOCIAÇÃO MAHATMA GANDHI - PMA

Na oportunidade renovamos votos de estima e consideração.

Atenciosamente,

Lea Lofego Garcia
Lea Lofego Garcia
Diretora Técnica

Lea Lofego Garcia
Lea Lofego Garcia
Diretora Técnica
RG: 33.513.407-5
Associação Mahatma Gandhi



Declarações de Utilidade Pública:
MUNICIPAL: Lei nº 961 de 28/08/68 | ESTADUAL: Lei nº 10314 de 13/09/77
FEDERAL: Decreto de 17/09/92 – Proc. MJ nº 14554/90-441

CÓPIA

Araçatuba, 14 de junho de 2022.

Ofício nº 803/2022 SUPMG - O.S. Mahatma Gandhi

À

Ilma. Sra. Diretora do Departamento de Assistência Básica – DAB

Referente: Alterações CNES

Prezada Senhora,

Vimos respeitosamente à presença de V. Sa., informar a alteração abaixo:

RECEBIDO EM
SMS/DAB

14/06/22

J. S. Pereira
Diretor Administrativo
04-2
PAA 17/00

UBS UMUARAMA II

Excluir: Aux Enfermagem – Doralice Brito da Silva

Excluir: Aux Enfermagem – Rosangela Carina Aparecida de Lima R Nascimento

Excluir: Aux Enfermagem 36h – Mayara Pasini

Incluir: Aux Enfermagem 36h – Fabiana Aparecida Valeriano Rodrigues

Alterar: Aux Enfermagem – Jessica Fernanda Claudia de Souza para **UBS SÃO JOSÉ**

Alterar: Aux Enfermagem – Regiane Aparecida Pereira dos Reis Gonçalves para **UBS SÃO VICENTE**

Alterar: Aux Administrativo – João Pedro Cardoso Evangelista Antonio para **UBS PEDRO PERRI**

UBS SÃO VICENTE

Excluir: Aux Enfermagem Equipe 14 – Cristina Celia de Souza

Incluir: Aux Enfermagem Equipe 14 – Regiane Aparecida Pereira dos Reis Gonçalves



Declarações de Utilidade Pública:
MUNICIPAL: Lei nº 961 de 28/08/68 | ESTADUAL: Lei nº 10314 de 13/09/77
FEDERAL: Decreto de 17/09/92 – Proc. MJ nº 14554/90-441

UBS PEDRO PERRI

Incluir: Aux Administrativo – João Pedro Cardoso Evangelista Antonio

UBS UMUARAMA

Incluir: Aux Administrativo 40h - Philipe Marcos

Incluir: Aux Administrativo 40h – Viviane Satin Matuda


UBS SÃO JOSÉ

Excluir: Aux Enfermagem Equipe 09 – Alex Gonçalves dos Santos

Incluir: Aux Enfermagem Equipe 09 – Jessica Fernanda Claudia de Souza

Na oportunidade renovamos votos de estima e consideração.

Atenciosamente,


Lea Lofego Garcia
Diretora Técnica

Lea Lofego Garcia
Diretora Técnica
RG: 33.513.407-5
Associação Mahatma Gandhi



CÓPIA

Ofício nº 828/2022 AB- O.S. Mahatma Gandhi

Araçatuba, 23 de junho de 2022.

A Ilma. Sra. Diretora da Atenção Básica / DAB

Ao cumprimenta-la com meus votos cordiais, venho através desse solicitar apoio e orientação referente a doutora Lorraine do Carmo Garcia integrante do programa mais médicos. A mesma tem um retorno previsto da licença maternidade para o dia 28/06/2022, porem está gestante novamente, e nos faz questionamento se irá retornar ao trabalho, devido ao atendimento de sintomáticos respiratórios (COVID-19).

Solicito orientação do programa mais médicos sobre o retorno da mesma.

Atenciosamente,

BRUNO MAROLATO DANILUCCI

Coordenador Médico

Associação Mahatma Gandhi

RECIBO DO
Hospital
24/06/22
Aline Juliane da Silva Gironde
Dirigente Administrativo
DAB/SMS





SAÚDE E EDUCAÇÃO É ASSIM QUE SE FAZ!

Declarações de Utilidade Pública:
MUNICIPAL: Lei nº 961 de 28/08/68 | ESTADUAL: Lei nº 10314 de 13/09/77
FEDERAL: Decreto de 17/09/92 – Proc. MJ nº 14554/90-441

CÓPIA

Araçatuba, 24 de junho de 2022.

Ofício nº 831/2022 SUPMG - O.S. Mahatma Gandhi

À

Ilma. Sra. Diretora do Departamento de Assistência Básica – DAB

Referente: Alterações CNES

Prezada Senhora,

Vimos respeitosamente à presença de V. Sa., informar a alteração abaixo:

UBS UMUARAMA II

Excluir: Aux Administrativo – Elaine Fernanda Galvão Ferreira ✓

Alterar: Aux Administrativo – Pedro Henrique Prates Pires para **UBS PLANALTO** ✓

UBS PLANALTO

Incluir: Aux Administrativo – Pedro Henrique Prates Pires ✓

Na oportunidade renovamos votos de estima e consideração.

Atenciosamente,

Lea Lofego Garcia
Diretora Técnica

Lea Lofego Garcia
Lea Lofego Garcia
Diretora Técnica
RG: 33.513.407-5
Associação Mahatma Gandhi

Almeida da Silva Gironde
Assistente Administrativo
DAB/SMS
Rua Epitácio Pessoa, 480 - Jd. Nova York - FONE/FAX: (18) 3623.8959 - CEP: 16018-060 - ARAÇATUBA-SP



Declarações de Utilidade Pública:
MUNICIPAL: Lei nº 961 de 28/08/68 | ESTADUAL: Lei nº 10314 de 13/09/77
FEDERAL: Decreto de 17/09/92 – Proc. MJ nº 14554/90-441

CÓPIA

Araçatuba, 24 de junho de 2022.

Ofício nº 832/2022 SUPMG - O.S. Mahatma Gandhi

À
Ilma. Sra. Diretora do Departamento de Assistência Básica – DAB

Referente: Alterações CNES

Prezada Senhora,

Vimos respeitosamente à presença de V. Sa., informar a alteração abaixo:

UBS TURRINI

Alterar: Tec Enfermagem Equipe 02 (PMA) - Aline Candy Evangelista de Carvalho para **UBS MARIA TEREZA** (Anexo Ofício SMS/DAB 1605/2022 e Protocolo 277/2022)

UBS MARIA TEREZA

Incluir: Tec Enfermagem Equipe 18 (PMA) - Aline Candy Evangelista de Carvalho (Anexo Ofício SMS/DAB 1605/2022 e Protocolo 277/2022)

Na oportunidade renovamos votos de estima e consideração.

Atenciosamente,

Lea Lofego Garcia

Lea Lofego Garcia
Diretora Técnica

Lea Lofego Garcia
Diretora Técnica
RG: 33.513.407-5
Associação Mahatma Gandhi

Aline Juliana da Silva Gironde
Dirigente Administrativo
DAB/SMS

Rua Eptácio Pessoa, 480 – Jd Nova Yorque – FONE/FAX: (18) 3623.8959 - CEP: 16018-060 – ARAÇATUBA-SP



Declarações de Utilidade Pública:
MUNICIPAL: Lei nº 961 de 28/08/68 | ESTADUAL: Lei nº 10314 de 13/09/77
FEDERAL: Decreto de 17/09/92 – Proc. MJ nº 14554/90-441

CÓPIA

Araçatuba, 24 de junho de 2022.

Ofício nº 833/2022 SUPMG - O.S. Mahatma Gandhi

À
Ilma. Sra. Diretora do Departamento de Assistência Básica – DAB

Referente: Alterações CNES

Prezada Senhora,

Vimos respeitosamente à presença de V. Sa., informar a alteração abaixo:

UBS PLANALTO

Excluir: Aux Enfermagem Equipe 10 – Rosemary de Oliveira ✓
Incluir: Aux Enfermagem Equipe 10 – Carina Cristina Lima de Sousa ✓

Na oportunidade renovamos votos de estima e consideração.

Atenciosamente,

Lea Lofego Garcia
Lea Lofego Garcia
Diretora Técnica

Lea Lofego Garcia
Diretora Técnica
RG: 33.513.407-5
Associação Mahatma Gandhi

RECIBIDO EM
28/06/22
Aline Juliana da Silva Gironde
Dirigente Administrativo
DAB/SMS



CÓPIA

Declarações de Utilidade Pública:
MUNICIPAL: Lei nº 961 de 28/08/68 | ESTADUAL: Lei nº 10314 de 13/09/77
FEDERAL: Decreto de 17/09/92 – Proc. MJ nº 14554/90-441

Araçatuba, 24 de junho de 2022.

Ofício nº 834/2022 SUPMG - O.S. Mahatma Gandhi

À
Ilma. Sra. Diretora do Departamento de Assistência Básica – DAB

Referente: Alterações CNES

Prezada Senhora,

Vimos respeitosamente à presença de V. Sa., informar as alterações abaixo, conforme solicitado em Ofício SMS/DAB 1583/2022 – aposentadoria por tempo de contribuição (Comunicado DRH-PMA).

UBS TV

Excluir: Aux Enfermagem (PMA) – Isabel Cristina da Silva Rigatti ✓


Excluir: Atendente (PMA) – Eliana Aparecida Ribeiro ✓

Na oportunidade renovamos votos de estima e consideração.

Atenciosamente,


Léa Lofego Garcia
Diretora Técnica

Léa Lofego Garcia
Diretora Técnica
RG: 33.513.407-5
Associação Mahatma Gandhi

RECEBIDO EM
6/24/2022
28 06 22

Aline Juliane da Silva Gironde
Dirigente Administrativo
DAB/SMS



Declarações de Utilidade Pública:
MUNICIPAL: Lei nº 961 de 28/08/68 | ESTADUAL: Lei nº 10314 de 13/09/77
FEDERAL: Decreto de 17/09/92 – Proc. MJ nº 14554/90-441

CÓPIA

Araçatuba, 27 de junho de 2022.

Ofício nº 835/2022 SUPMG - O.S. Mahatma Gandhi

À
Ilma. Sra. Diretora do Departamento de Assistência Básica – DAB

Referente: Alterações CNES

Prezada Senhora,

Vimos respeitosamente à presença de V. Sa., informar as alterações abaixo, conforme solicitado em Ofício SMS/DAB 1575/2022 – Transferência de Servidores.

UBS PLANALTO

Alterar: Aux Enfermagem (PMA) – Marcela Anunciato Krugel para **UBS ALVORADA**

Incluir: Aux Enfermagem (PMA) – Ana Paula Ferreira Martins ✓

UBS ALVORADA

Alterar: Aux Enfermagem (PMA) – Ana Paula Ferreira Martins para **UBS PLANALTO**

Incluir: Aux Enfermagem (PMA) – Marcela Anunciato Krugel ✓

Na oportunidade renovamos votos de estima e consideração.

Atenciosamente,

Lea Lofego Garcia
Lea Lofego Garcia
Diretora Técnica

Lea Lofego Garcia
Lea Lofego Garcia
Diretora Técnica
RG: 33.513.407-5
Associação Mahatma Gandhi

Juliana da Silva Gironde
Juliana da Silva Gironde
Dirigente Administrativo
DAB/SMS

Rua Epitácio Pessoa, 480 – Jd Nova York – FONE/FAX: (18) 3623.8959 - CEP: 16018-060 – ARAÇATUBA-SP



CÓPIA

Declarações de Utilidade Pública:
MUNICIPAL: Lei nº 961 de 28/08/68 | ESTADUAL: Lei nº 10314 de 13/09/77
FEDERAL: Decreto de 17/09/92 – Proc. MJ nº 14554/90-441

Araçatuba, 27 de junho de 2022.

Ofício nº 836/2022 SUPMG - O.S. Mahatma Gandhi

À
Ilma. Sra. Diretora do Departamento de Assistência Básica – DAB

Referente: Alterações CNES

Prezada Senhora,

Vimos respeitosamente à presença de V. Sa., informar as alterações abaixo:

UBS UMUARAMA II

Alterar: Enfermeira – Michele Mendes Flauzino para Gerente Adm na mesma UBS ✓

Excluir: Gerente Adm – Regina Kuniko Sasake (**excluir** como Diretor Clínico) ✓

Incluir: Gerente Adm – Michele Mendes Flauzino (**incluir** como Diretor Clínico) ✓

Na oportunidade renovamos votos de estima e consideração.

Atenciosamente,

Lea Lofego Garcia
Lea Lofego Garcia
Diretora Técnica

28 06 22
Aline Juliana da Silva Gironde
Aline Juliana da Silva Gironde
Dirigente Administrativo
DAB/SMS

Lea Lofego Garcia
Diretora Técnica
RG: 14554/90-441

Lea Lofego Garcia
Lea Lofego Garcia
Diretora Técnica
RG: 14554/90-441
Associação Mahatma Gandhi



CÓPIA

Declarações de Utilidade Pública:
MUNICIPAL: Lei nº 961 de 28/08/68 | ESTADUAL: Lei nº 10314 de 13/09/77
FEDERAL: Decreto de 17/09/92 – Proc. MJ nº 14554/90-441

Araçatuba, 29 de junho de 2022.

Ofício nº 849/2022 SUPMG - O.S. Mahatma Gandhi

À
Ilma. Sra. Diretora do Departamento de Assistência Básica – DAB

Referente: Alteração Diretor Clínico/Gerente/Administrador

Prezada Senhora,

Vimos respeitosamente à presença de V. Sa., solicitar que a profissional abaixo mencionada seja inserida como **Diretor Clínico/Gerente/Administrador**, na Ficha de Identificação do SCNES da respectiva Unidade, este passo é muito importante para que seja gerado a senha do administrador.

UAMO PRATA	ERICA RAMOS PEREIRA	221.232.148-17
------------	---------------------	----------------

Identificação

Nome	UAMO PRATA DE ARAÇATUBA	CHES	2057552	CNPJ	
Nome Empresarial	PREFEITURA MUNICIPAL DE ARAÇATUBA	Natureza Jurídica (Grupo)	ADMINISTRAÇÃO PÚBLICA		
Logradouro	RUA MARIA GUERRA RIGOBOM	Número	504	Complemento	
Bairro	ZONA RURAL PRATA	Município	350280 - ARAÇATUBA	UF	SP
CEP	13645-150	Telefone		Dependência	Regional de Saúde
Tipo de Estabelecimento	POSTO DE SAÚDE		MANTIDA	0202	
Nome do Responsável	ANAMARIA DA SILVA MODA	Subtipo de Estabelecimento		Gestão	MUNICIPAL
Cadastro em	47052094	Atualização no Base Local	95/01/2021	Última atualização Nacional	25/06/2022
Horário de funcionamento					

Aproveitamos para informar que a profissional Ana Maria da Silva Moda já foi solicitada sua exclusão no Ofício 1174/2021 de 20/12/2021.

Na oportunidade renovamos votos de estima e consideração.

Atenciosamente,

Lea Lofego Garcia
Diretora Técnica

29/06/22
Aline Juliana da Silva Girondo
Dirigente Administrativo
DAB/SMS

Lea Lofego Garcia
Lea Lofego Garcia
Diretora Técnica
RG: 33.513.407-5
Associação Mahatma Gandhi



CÓPIA

Ofício nº 851/2022 AB- O.S. Mahatma Gandhi

Araçatuba, 29 de junho de 2022.

A Ilma. Sra. Diretora da Atenção Básica / DAB

Ao cumprimentá-la com meus votos cordiais, venho através desse informar que a Doutora Lorraine do Carmo Garcia integrante do programa mais médicos, que atua na Unidade Básica de saúde do bairro Umuarama I, tinha seu retorno previsto para o dia 28/06/2022, porém a mesma ainda não retornou, e não obtivemos devolutiva do Ofício SMS/DAB 828/2022.


Atenciosamente,

BRUNO MAROLATO DANILUCCI

Coordenador Médico

Associação Mahatma Gandhi

29 06 22
Aline Juliane da Silva Gironde
Dirigente Administrativo
DAB/SMS



**Instituto de
Novas
Competências**
Educação em ação para o futuro



13. Reformas e Manutenção

As unidades de saúde estão abrigadas em edifícios que apresentam particularidades que os diferenciam dos demais. São complexos, dinâmicos e onerosos, pois abrigam diversas funções que dependem de um grande sistema de instalações e equipamentos que, por sua vez, precisam estar sempre prontos para sua utilização.

A manutenção eficiente e eficaz garante a disponibilidade de equipamentos em boas condições, a acessibilidade e espaços adequados para o bom funcionamento das unidades de saúde e, conseqüentemente, um melhor atendimento aos usuários do SUS.

A equipe de manutenção é composta por: pedreiros, eletricista e auxiliar de serviços de gerais (servente de pedreiro) que realizam a manutenção preventiva e corretiva das Unidades Básicas de Saúde (UBS).

A seguir são demonstradas as intervenções realizadas pela equipe de manutenção nas Unidades Básicas de Saúde (UBS) contempladas no **Contrato de Gestão 073/2019** no mês de **junho de 2022**.

Quadro 3. Manutenção de Equipamentos - Contrato de Gestão 073/2019

UNIDADE	EQUIPAMENTOS TOTAL
UAMO Dr. José Luiz Madri – Água Limpa	0
UBS Dr. Sidney Cinti – Águas Claras	7
UBS Nelson Gaspar Dip – Alvorada	4
UBS Dr. Satoru Okida – Atlântico	1
UBS Dr. Marco Aurélio Pereira – Centro	0
UBS Dr. Ghazi Osman Baracat – Dona Amélia	18
UBS Farmacêutico Antônio Saraiva – Iporã	12
UAMO Dr. José Pereira da S. Filho - Jacutinga	5
UBS Jessy Villela dos Reis – Morada dos Nobres	32
UBS Maria Tereza Andrade	4
UBS Dr. Walter Divino da Costa – Pedro Perri	18
UBS Augusto Simpliciano Barbosa – Planalto	13
UAMO Bento de Souza - Prata	0
UBS Ezequiel Barbosa – São José	20
UBS Raimunda Souza Martinez – São Vicente	17
UBS Irmã Dulce - Taveira	0
UBS José Roberto Turrini	9
UBS Wanderley Vuolo – TV	4
UBS Alfredo Dantas de Souza – Umuarama	2
Total	166

Quadro 4. Manutenção Predial/ Elétrica/ Hidráulica - Contrato de Gestão 073/2019

MANUTENÇÃO PREDIAL / ELÉTRICA/ HIDRÁULICA				
UNIDADE	PREDIAL	ELÉTRICA	HIDRÁULICA	Total
UAMO Dr. José Luiz Madri – Água Limpa	7	4	1	12
UBS Dr. Sidney Cinti – Águas Claras	8	2	2	12
UBS Nelson Gaspar Dip – Alvorada	15	0	0	15
UBS Dr. Satoru Okida – Atlântico	14	0	0	14
UBS Dr. Marco Aurélio Pereira – Centro	1	0	0	1
UBS Dr. Ghazi Osman Baracat – Dona Amélia	5	23	2	30
UBS Farmacêutico Antônio Saraiva – Iporã	3	0	9	12
UAMO Dr. José Pereira da S. Filho - Jacutinga	9	1	1	11
UBS Jessy Villela dos Reis – Morada dos Nobres	3	38	1	42
UBS Maria Tereza Andrade	51	37	7	95
UBS Dr. Walter Divino da Costa – Pedro Perri	120	6	12	138
UBS Augusto Simpliciano Barbosa – Planalto	18	2	2	22
UAMO Bento de Souza - Prata	9	1	0	10
UBS Ezequiel Barbosa – São José	29	3	1	33
UBS Raimunda Souza Martinez – São Vicente	1	0	1	2
UBS Irmã Dulce - Taveira	2	2	0	4
UBS José Roberto Turrini	8	7	0	16
UBS Wanderley Vuolo – TV	19	7	0	26
UBS Alfredo Dantas de Souza – Umuarama	10	7	0	17
Total	332	140	40	512

14. Vacinação contra a COVID - 19

A quantidade de primeiras doses administradas, até 08 de julho, foi administrada com primeira dose 177.810, segunda dose 169.592 e dose única de 5.073 e dose adicional 138.235.

15. Conclusão e Considerações

O relatório técnico mensal de **junho de 2022** apresenta um completo panorama da situação de saúde dos munícipes de Araçatuba-SP atendidos pela Atenção Básica. O documento apresenta dados referentes ao perfil epidemiológico, demográfico, socioeconômico e sanitário da população cadastrada no território. Além disso, traz uma descrição das produções realizadas pelos profissionais das equipes de Estratégia Saúde da Família, do Programa Mais Médicos, das equipes de Saúde Bucal e dos Núcleos Ampliados de Saúde Família.

Considerando os principais indicadores pactuados no âmbito do contrato de gestão entre Secretaria Municipal de Saúde de Araçatuba e OSS Associação Mahatma Gandhi, as **metas de produção foram atingidas no mês de junho**, conforme o esperado, incluindo produções de médicos, enfermeiros, equipes do NASF, atualizações do CNES, educação permanente e solicitações de ouvidoria. Importante ressaltar que em relação ao Programa Previne os dados informados não refletem a base de cálculo estabelecida pelo Ministério da Saúde, conforme justificado anteriormente, assim como não atende a frequência de avaliação visto que o Ministério realiza avaliações quadrimestralmente e não mensalmente.

O sistema de informação está em fase de adaptação e adequação ao funcionamento no município, situação está que pode provocar perda de produção tanto em razão das dificuldades ao se integrar com o novo modelo e interface do sistema em relação a digitação dos procedimentos, assim como as necessidades de alguns ajustes que estão sendo providenciados por parte do sistema GIGA que foram apontados pela OSS através de ofícios para a Secretária Municipal de Saúde. Os relatórios que são utilizados para monitoramento apresentam inconsistências no sistema GIGA o que pode gerar divergências entre os dados por aqui informados, além disso o próprio faturamento para o e-SUS/ PEC podem refletir outras situações como inconsistências, perdas de fichas, duplicidades e dentre outros, que podem refletir diretamente nos dados aqui informados.

Os indicadores relacionados ao Previne Brasil assim como os procedimentos contratuais, estão sendo monitorados pela equipe e buscando a execução afim de atingirmos as metas contratuais e do Previne Brasil, assim como de demais programas vigentes.

A equipe da OSS juntamente com os profissionais que trabalham nas unidades se empenham para que os indicadores e a produção sejam alcançadas e sejam ofertadas com qualidade a população do município de Araçatuba/SP.